

LAMP[®]

直流電源装置 CCPS12-350型 取付・取扱説明書

このたびは、弊社製品をご採用いただきありがとうございます。取付作業前に本書をよくお読みのうえ、正しく取付け・接続をしてください。取付け・接続に不備があると落下、火災、感電の原因になります。取付後は本書をいつでも取り出せるよう保管してください。

本製品について

- 定電流型の直流電源装置です。
- 電気用品安全法による特定電気用品です。
- 過電圧保護回路、短絡保護回路を内蔵しています（保護回路が作動した場合、異常状態が解除されれば自動的に復帰します）。

仕様














| 品番 | 定格入力電圧 | 入力周波数 | 定格出力容量 | 出力電圧 | 出力電流 | 付属品 |
|---------------|----------------|----------|--------|-------------|--------|---|
| CCPS12-350-H3 | AC 100 ~ 240 V | 50/60 Hz | 12.6 W | DC 5 ~ 36 V | 350 mA | Hera コネクター付 3 本分岐ハーネス (ショートハーネス 2 ケ付属) |
| CCPS12-350-H9 | | | | | | Hera コネクター付 9 本分岐ハーネス (ショートハーネス 8 ケ付属) |

安全にお使いいただくために










図記号の意味

| | | | | |
|--|---|---|---|--|
|  警告注意 |  禁止 |  厳守 |  分解禁止 |  電源プラグを抜く |
|--|---|---|---|--|

警告 死亡または重傷を負うおそれがある内容を示します。

-  本来の使用目的と異なる使用方法や、本書で指定する以外の方法による取付けはしないでください。
-  ガソリン、可燃性スプレーなどの引火性雰囲気、酸などの腐食性雰囲気のある場所で使用しないでください。火災、漏電、爆発などの原因になります。
-  水滴のかかる場所、湿度の高い場所や粉塵などが飛び交う場所では使用しないでください。漏電、火災の原因になります。
-  コネクターの付いていない電線同士をつなげる工事は必ず電気工事店(有資格者)に依頼してください。
-  電線を引っ張ったり、押し込んだり、潰したり、傷つけたりしないでください。火災、感電、故障の原因になります。また、電線にはストレスがかからないように、たるませるなど、余裕をもたせて配線してください。
-  被覆の損傷や断線したコードをそのまま使用しないでください。火災、感電の原因になります。
-  コードを束ねないでください。焼損のおそれがあり、火災の原因になります。
-  コードを引っ張ってプラグを抜かないでください。断線して火災の原因になります。
-  取付け、取外し、清掃をする場合は、必ず電源を切ってください。やけど、火災、感電、故障の原因になります。
-  紙や布、または断熱材で覆ったり、燃えやすい物は近づけないでください。火災、故障の原因になります。
-  分解、改造、構成部品の交換はしないでください。火災、感電、短寿命の原因になります。
-  異常を感じたら、ただちに電源を切り、販売店・電気工事店にご相談ください。火災、感電の原因になります。
-  コンセント部分は定期的に清掃し、埃を取り除いてください。火災の原因になります。

注意 軽傷を負うことや、物的損害が発生するおそれがある内容を示します。

-  振動や衝撃のあるところでは使用しないでください。破損の原因になります。
-  直射日光の当たる場所では使用しないでください。過熱、短寿命の原因になります。
-  取り付ける部分は、器具質量、操作力に十分耐えるよう、強度を確保してください。
-  結露しない、温度範囲が-40℃～+50℃の場所で使用してください。
-  ガソリンやシンナー、ベンジン等の揮発物で拭いたり、殺虫剤をかけたりしないでください。変色・破損の原因になります。
-  塗料などを塗らないでください。故障、過熱、破損の原因になります。
-  無理な力を加えないでください。また、落としたり、物をぶつけたりしないでください。破損、故障、怪我の原因になります。
-  使用済みの製品は、その地域の自治体が指定する方法で廃棄してください。
-  延長ハーネス(別売品)を使用する場合、接続するLEDライトの電線長さとの合計が5mを超えないようにしてください。

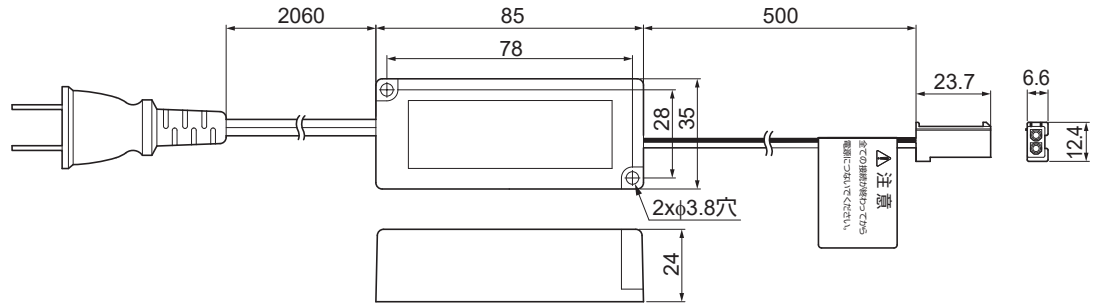
外観・寸法

H3 : CCPS12-350-H3 / **H9** : CCPS12-350-H9

【本体】

H3 **H9** 直流電源装置 (品番:CCPS12-350)

1ヶ



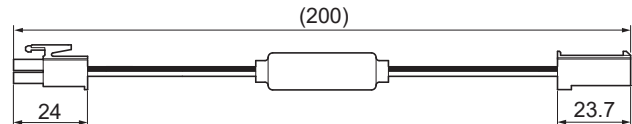
【付属品】 ※接続に使用しない部品もありますが、LEDライトの点灯を確認するまで廃棄しないでください。

H3 **H9** 十字穴付なベタタピンねじ 3×12

2ヶ

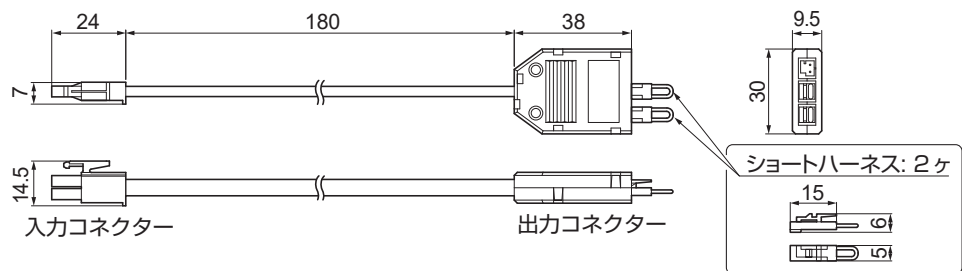
H3 **H9** 1灯用接続部品 (1WのLEDライトを1灯だけ接続する場合に使用します)

1ヶ



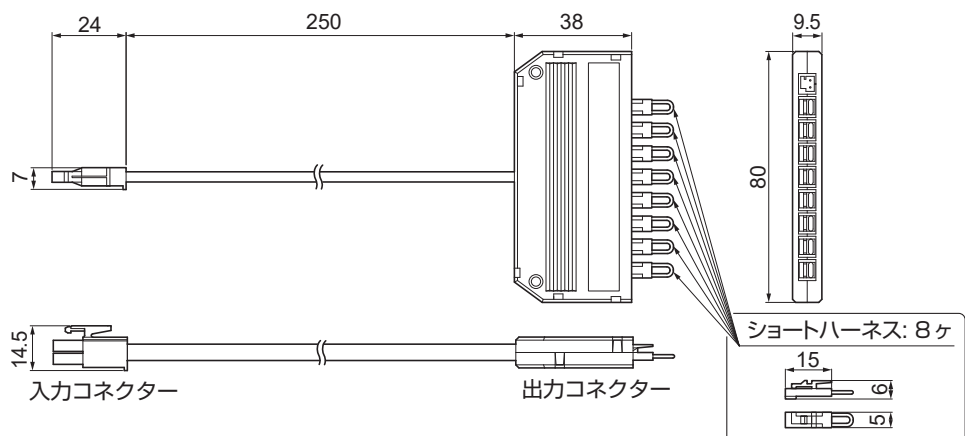
H3 **H9** Heraコネクター付3本分岐ハーネス (品番: 3X-LED-CABLE-HERA)

1ヶ



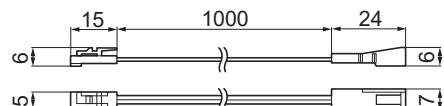
H9 Heraコネクター付9本分岐ハーネス (品番: 9X-LED-CABLE-HERA)

1ヶ



別売品

Heraコネクター付延長ハーネス (品番: CH-A-2I-100-HERA、分岐ハーネスとLEDライトの間の距離を延長できます)



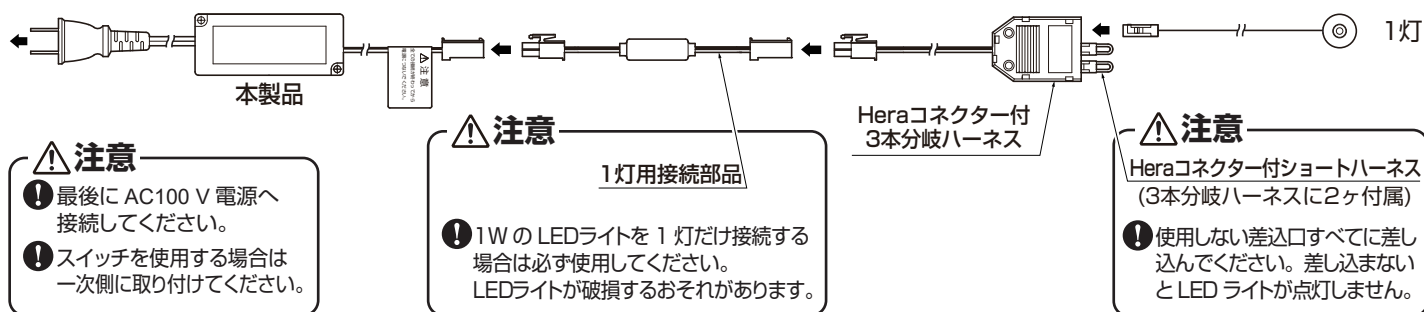
接続方法

下図の通り、結線してください

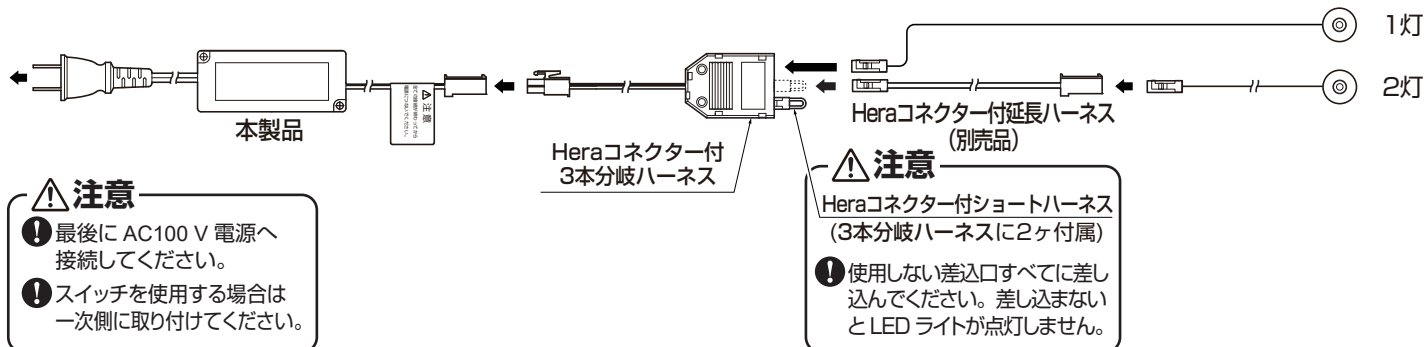
⚠ 注意

- ❗ 延長ハーネス（別売品）を使用する場合、接続するLEDライトの電線長さとの合計が5mを超えないようにしてください。
- ❗ スイッチ（お客様手配）を使用する場合は一次側（AC 100V側）に取り付けてください。
- ❗ LEDライト（別売品）、延長ハーネス（使用する場合）、分岐ハーネス、スイッチ（使用する場合）を本製品と結線してから、最後にAC 100V電源へ接続してください。
- ⊘ 通電中はコネクタの着脱をしないでください。LEDライトの故障の原因になります。

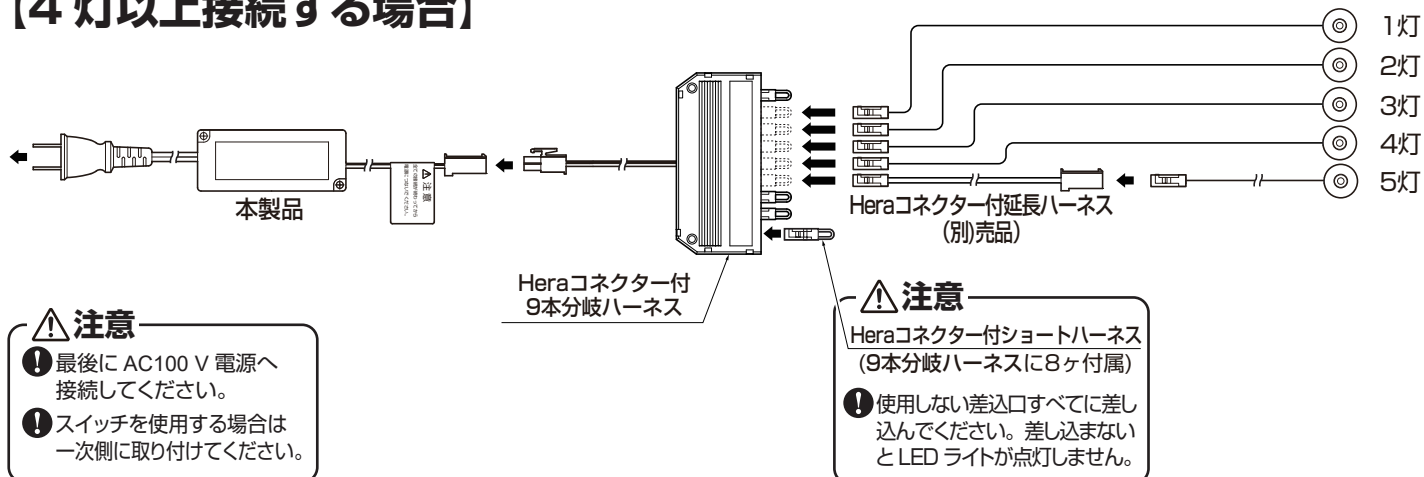
【1 灯だけ接続する場合】



【2 ~ 3 灯接続する場合】



【4 灯以上接続する場合】



お手入れ方法

⚠ 注意

❗ お手入れの際は、安全のため必ず電源を切ってください。



- ・明るく安全に使用していただくため、定期的（6ヶ月に1回程度）に清掃、点検をしてください。
- ・汚れを落とす場合は、うすめた中性洗剤をやわらかい布にしみこませ、固く絞ってから、汚れを拭き取ってください。仕上げに、きれいな水をやわらかい布にしみこませ、固く絞ってから、洗剤を拭き取ってください。中性洗剤以外のものを使用した場合、変色、強度低下による破損の原因になります。

保証

【保証の免責事項】

保証期間内でも次の場合には原則として有償とさせていただきます。

- (1) 使用上の誤りおよび不当な修理や改造による故障および損傷
- (2) お買上げ後の取付場所の移設、輸送、落下などによる故障および損傷
- (3) 火災、地震、水害、落雷、その他天災地変、異常電圧、指定外の使用電源（電圧、周波数）などによる故障および損傷
- (4) 車両、船舶などに搭載された場合に生ずる故障および損傷
- (5) 施工上の不備に起因する故障や不具合
- (6) 法令、取扱説明書で要求される保守点検を行わないことによる故障および損傷
- (7) 日本国外での使用による故障および損傷

【保証期間】

- ・本製品の保証期間は、弊社納品書発行日から1年間です。
- ・24時間連続使用など、1日20時間以上の長時間使用の場合は、上記の半分の期間とします。

【製品の不具合があった場合は】

保証期間内に万一不具合が発生した場合は、お買上日を特定できるものを添えてお買上げの販売店(工事店)までお申し出ください。保証の内容は良品との交換をもって責任の範囲とさせていただきます。

本製品に関するご質問・ご相談は、お買い求めいただいた販売店、または下記の窓口にお問い合わせいたします。

電話番号 03 (3864) 1122

受付時間 月～金 9:00～17:30 (年末・年始・夏季休暇等は除く)

FAX 03 (3863) 6875

E-mail : support@sugatsune.co.jp

東京都千代田区岩本町2-5-10 〒101-0032

SUGATSUNE スガツネ工業
LAMP 印の機能&デザイン金物メーカー

ISO 9001 (JSAQ384) ・ ISO 14001 (JSAE597) 審査登録
※ISO9001:物流 WEST を除く、国内拠点 ※ISO14001:千葉工場および物流センター (SBC)
<https://www.sugatsune.co.jp/> 2020.10 0534-6