

ご使用にさいしてのお願い

格納ベッド

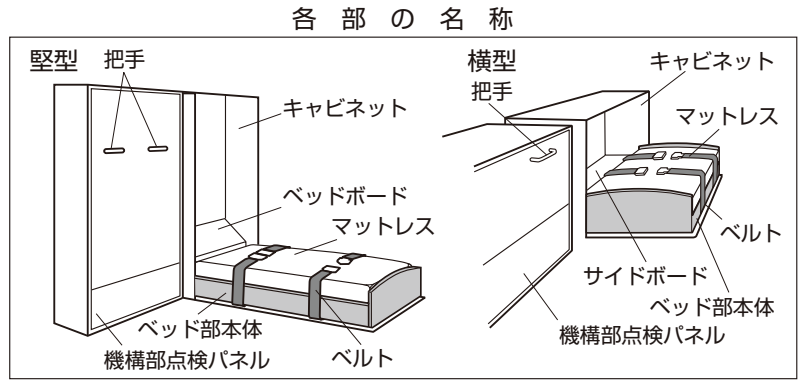
byflap^{ハイフラップ}

取扱説明書 ラプコン
タイプ



ラプコン タイプ

格納ベッドバイフラップを末永く安全にご愛用いただくため、ご使用のさいには次のことにご注意してください。



⚠ 注意事項

施工完了の時点で最適に機能するように機構部分の調整をしております。

機構部分に手を加えたり、質量バランスを変えますと、機能が損なわれるだけでなく安全をを損なうこともあります。


※新しいマットレスに替える場合は弊社製品をご用命ください。

マットレスの質量が著しく小さくなると質量バランスが変わり、ベッドが回転してキャビネット内に挟まれる事故になることが考えられます。

施工時にスプリングマットレスを載せた状態で質量バランスをとることで、適切な操作が可能になるよう設定されております。

ウレタンマットレスに替えるなどベッドに載せる質量が変わる場合は、そのままでは適切な機構が得られなくなるため、機構部の再調整が必要になります。


1. ベッドに載せる質量が大きくなると、開閉操作が重くなります。
2. ベッドに載せる質量が小さくなると、下図のようにサイドボードに落ちるとベッドが格納する方向に浮くことがあります。




1

ベッドを引出す場合には、床面に障害物がないことを確認し両手で把手を握り静かに操作して下さい。無理に力をかけたり、把手にぶらさがったりしないで下さい。ベッド部本体が床に着くまで手を離さないで下さい。

障害物がないか？




手を離さない！



2

SUGATSUNE

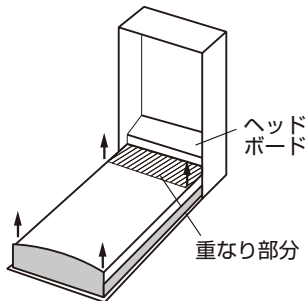
2 はみださない!



ベッドを格納する場合には、マットレス面から寝具はみ出さないようにし付属のベルトでしっかり締付けずり落ちないようにしてから、ベッドの端を両手で静かに持ち上げキャビネットに格納して下さい。

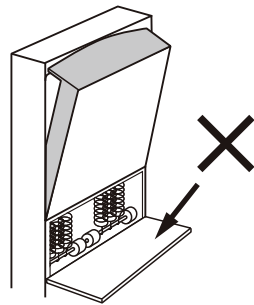
3

キャビネットに収納出来る寝具はヘッドボードの重なり部分を除き、コイルスツリングマットレスで厚さ 150mmの場合マットレス面から 80mm。100mmマットレスの場合にはマットレス面から 130mmまでの厚さです。これ以上の厚さの寝具を収納すると、故障や損傷の原因となりますので絶対おやめください。



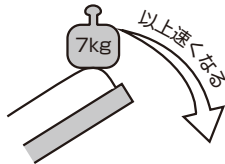
機構部点検パネルを開けたままの状態では、ベッドの開閉操作をしないでください。

あけない



4


寝具の総重量は、専用マットレス使用時に於いて 7kg 以内で使用して下さい。これを超える重量の寝具などを乗せないで下さい。



6


乗らない!

ベッド部本体の端や、堅型ベッドのヘッドボードおよび横型ベッドのサイドボードには、体重を懸けたり物を乗せたりしないで下さい。



物を置かない!

7



物を入れない!


堅型ベッドのヘッドボードおよび横型ベッドのサイドボードを開いたままベッドを操作したり、内部に物を入れたりしないでください。

8

マットレスを外す場合は、ベッド部本体を動かさないように手等で押さえてからマットレスを外して下さい。

(注) ラブコンタイプベッドは、マットレスを乗せた状態で重量バランスがとられています。そのためマットレスを外しますとベッド部本体が軽くなるため急激に上に上がります。従ってマットレスを外す場合は、別の人が手等でかならず押さえてからマットレスを外して下さい。

機構部分



9

ベッドおよびパートナー（弊社ベッド以外の家具類）で構成されるバイフラップシステムは、施行完了の時点で最良に機能するように各部の調整がなされています。

従って、ベッドの機構部分を動かしたり締結部分はずすなどは絶対にしないで下さい。機能が損なわれるだけでなく、安全面にも影響を与えます。

10

ベッドには高温となる暖房器具を近付けないで下さい。また出来るだけ直射日光を避けて下さい。

11

キャビネットなど木部の清掃は、薄めた中性洗剤を使用して行って下さい。有機溶剤は使用しないで下さい。

12

マットレスは月に一回程度陰干しをし、裏返しにしてお使いください。

13

ベッドをソファがわりに使用したり、ベッドの上で跳んだり跳ねたりしないで下さい。



跳んだり
跳ねたり
しない！

14

ベッドの耐荷重は 300kg です（マットレス面に平均に荷重をかけた場合）。これを超える荷重をかけないで下さい。

保証規定

1. 保証内容

本製品が保証期間内に正常な使用状態で故障した場合に、本保証規定記載内容に基づき修理もしくは交換を無償にておこなわせていただきます。

2. 保証期間

施工完了後から 1 年間になります。

弊社での修理・交換などをお受けいただくことにより、保証期間が延長および発生するものではありません。

3. 保証規定の対象外とさせていただきます事項

- a) 弊社以外で修理および改造をされた場合
- b) 使用上の誤りおよび本書に記載されている警告・注意の行為によって発生したと考えられる故障や破損の場合
- c) ご購入後の輸送・移動が起因となった故障や破損の場合
- d) 火災、地震、水害、落雷、その他天災地変などの不測の事故による場合

本製品に関するご質問・ご相談は、お買い求めいただいた販売店、または下記の窓口にお問い合わせください。

アーキテクトサポート室 電話番号 **03 (3864) 1122**
 受付時間 **月～金 9:00～17:30**（年末・年始・夏季休暇等は除く）

FAX 03 (3863) 6875
 E-mail : support@sugatsune.co.jp
 東京都千代田区岩本町2-5-10 〒101-0032

SUGATSUNE **スガツネ工業**
 LAMP 印の機能&デザイン金物メーカー

ISO 9001 (JSAQ384) ・ ISO 14001 (JSAE597) 審査登録
 ※ISO9001:国内各拠点 ※ISO14001:千葉事業部 千葉工場 および 物流事業部 物流センター
<http://www.sugatsune.co.jp/>

2014.10 PRINTED IN JAPAN 0543-3