

ワンタッチスライド丁番230用ダンパー  
**LAMP**® 230-SCA/19 PAT.P

- この度は、弊社製品をお買い上げいただき誠にありがとうございます。不適切な取り付けや操作は、本製品の性能を発揮できないばかりか思わぬ事故につながる危険があります。本書をよくお読みの上、正しく施工いただくようお願いいたします。
- 本製品は、弊社230スライド丁番に取り付けることにより、扉をゆっくりと閉める為のダンパー部品です。本来の使用目的とは異なる使用方法が原因による事故等につきましては、その責任を一切負いかねますのでご了承ください。
- 本取付説明書の製品内容は、部品としての品質範囲です。本製品を使用した最終製品の機能・性能・安全性を保障するものではありません。必ず、最終製品でのご確認をいただくよう、お願いいたします。
- 製品については万全を期しておりますが、万一不良品があった場合、ご購入先へお問い合わせください。保障期間は弊社出荷日より1年間とさせていただきます。良品との交換をもって責任の範囲とさせていただきます。
- 汚れがひどい場合は、中性洗剤を水で薄めて拭きとってください。

**注意**

この注意事項を守らないと、思わぬケガ、  
 周辺の家財に損害を与えたりすることがあります。

- ! 間違った寸法で取り付けると、扉が閉じないなど、正しく機能しないだけでなく、本製品や丁番の破損の原因となります。
- ! 本製品の使用温度範囲は0℃～40℃です。温度によりダンパーの作用速度が変わることがありますが故障ではありません。
- ! ダンパー作動方向に無理に扉をあおらないでください。本製品や丁番の破損の原因となります。

本製品に関するご質問・ご相談はお買い求めいただいた販売店、または下記の窓口におねがいたします。

アーキテクトサポート室  
 電話番号 03(3864)1122

受付時間 月～金 9:00～17:00  
 (年末・年始・夏期休暇等は除く)

FAX 03(3863)6875  
 E-mail support@sugatsune.co.jp  
 東京都千代田区岩本町2-5-10 〒101-8633

建築金物・家具金物・機構部品

**スガツネ工業株式会社**

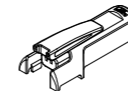
ISO9001 (JSAQ384)・ISO14001 (JSAE597) 審査登録  
 ホームページ <http://www.sugatsune.co.jp>

新製品の情報、会社情報など、最新情報を提供しております



0649-1

■梱包内容



製品 1ヶ



タッピンねじ 1本  
 (3.5×12)

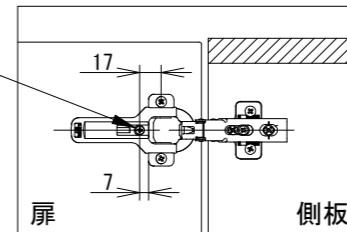
■使用できる扉サイズの目安  
 (本製品1ヶに対し、丁番を2ヶ使用した場合)

扉幅：200～600 (mm)  
 扉重量：2～6 (kg)

■取付寸法

※取付穴には、下穴をあけて下さい。  
 (推奨下穴径：φ2.2～φ2.5)

取付穴

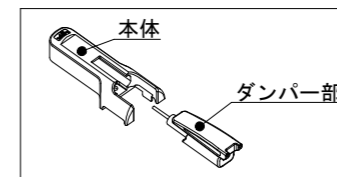


■取付方法

※弊社230スライド丁番は、19mmカブセのキャッチ付をご使用願います。

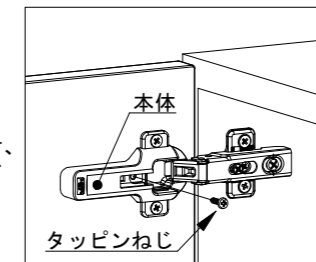
手順1

本体からダンパー部を抜き取ります。



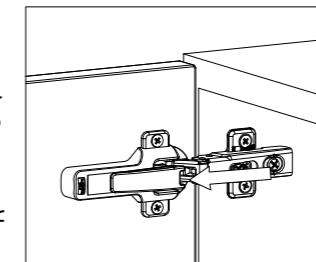
手順2

本体を丁番のカップに合わせ、付属のタッピンねじで本体を固定します。



手順3

扉を開いた状態で、ダンパー部を本体にカチッと音がなるまで差込みます。



◇本製品取付後、扉がゆっくりと閉まることをご確認ください。