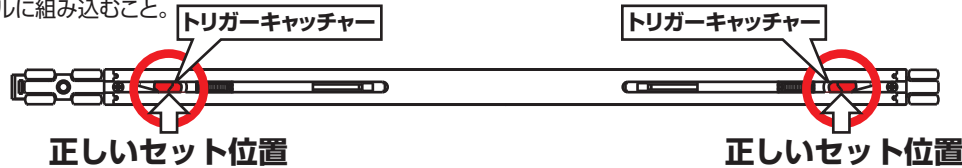


## ● 取付前に必ず確認！！

確認事項を守らずに施工した場合、ソフトクローズしなくなり、故障の原因になりますので、ご注意ください。

### トリガーキャッチャー ニュートラル位置確認

デュアルソフトクローザーの上面両端切欠き端の位置(正しいセット位置)にトリガーキャッチャーがセットされていることを確認のうえ、レールに組み込むこと。




下記動画はFD30-Hですが、FD50-Hも同様の作業を行います。

**重要！**

動画をご覧ください



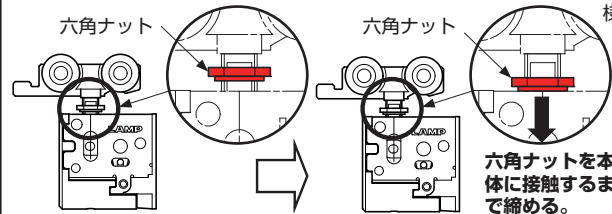
トリガーキャッチャーが正しいセット位置に無い場合は、Φ6の硬い棒でトリガーキャッチャーを引っ掛けてセット位置に戻してください。



## ● 取付後に必ず確認！！

### 上ローラー調整後の跳ね上がり防止ナットの締め込み

デュアルソフトクローザー、上ローラーは、上下・左右調整終了後、六角ナットを本体に接触するまでスパナ(呼び12)で締め込んでいるか確認してください。



下記動画はFD30-Hですが、FD50-Hも同様の作業を行います。

**重要！**

動画をご覧ください

