

LAMP® ガラスドア用 戸当りマグネットキャッチ HT-MSG72-ER型 非常開放機能付き 取付説明書

⚠注意

- ① 本製品は前後に開く丁番と併用してください。② 取付後に非常開放操作ができるかどうか、必ず確認してください。

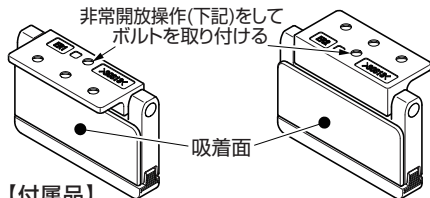
部品一覧

薄枠仕様

HT-MSG72-ER1型

標準仕様

HT-MSG72-ER2型



【付属品】

- ・六角穴付皿ボルト M4×16(SUS304) … 4本 ※全て使用
・操作シール … 1枚 ※製品付近または製品に貼りつける

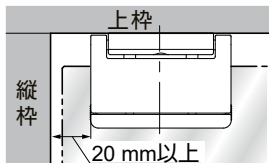
取付けに必要な部品 (別売品)

適応 ガラス厚		受座	受座パッキン (クロロブレンゴム)
適応 ガラス厚	A寸法		
8	12.1	HT-MSG62-U8	受座に付属
10	14.1	HT-MSG62-U10	
12	16.1	HT-MSG62-U12	
12.7			HT-MSG62-P127
13.5			HT-MSG62-P135

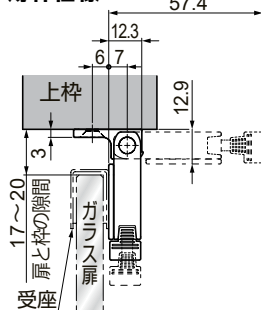
寸法図

⚠注意

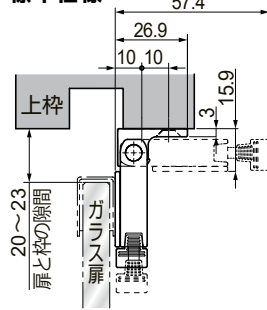
- ① 受座は扉の上枠に取り付けてください。下枠や縦枠に取り付けると、ずれて外れるおそれがあります。
- ② 非常開放操作に支障がないよう、縦枠から20 mm以上離して取り付けてください。



薄枠仕様



標準仕様

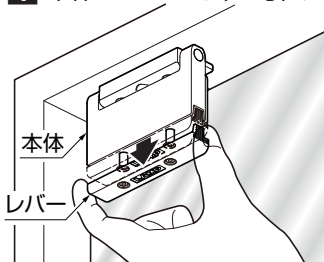


非常開放の操作方法

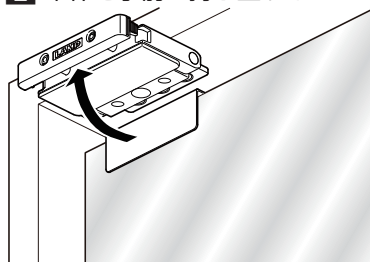
⚠注意

- ① 本体とレバーの間に指を挟まないよう気を付けてください。

1 本体のレバーを下に引く



2 本体を手前に持ち上げる



本製品に関するご質問・ご相談は、
ご購入先の販売店 へのお問い合わせを推奨しております。

※弊社は代理店販売をメインとしておりますので、販売代理店へ先ずお問い
合わせいただく事が、スムーズな対応にもなります。

SUGATSUNE スガツネ工業
LAMP 印の模倣・デザイン金型メーカー

TEL:03-3864-1122(代) 平日9:00~17:30
E-mail: support@sugatsune.co.jp

2022.08 1452-2