

# 連続間仕切り折戸 取扱説明書 施主様へお渡してください

## ヴァリオフォールド 80/GV 扉端吊仕様

はじめに本書をよくお読みのうえ、正しくお使いください。  
お読みになった後は、本書を取り出しやすい場所に保管してください。

### 扉を操作するときの注意

- ・扉の開閉・移動は、すべて手作業で、ゆっくり行ってください。
- ・操作の際、指を挟まないよう注意してください。

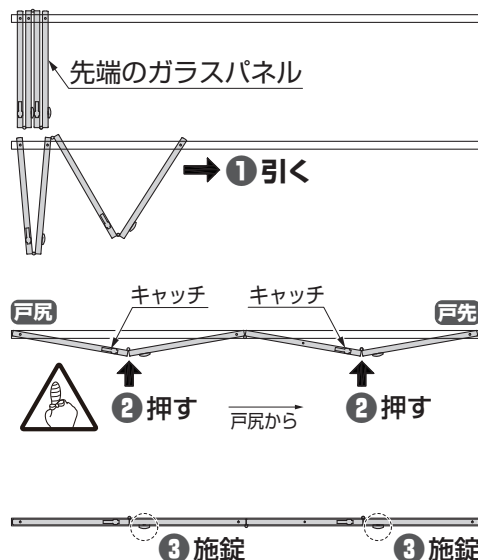
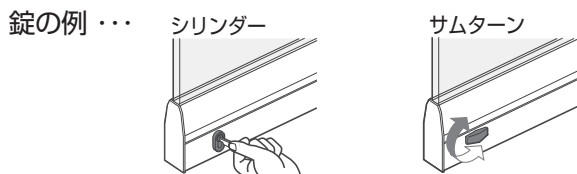
### お手入れ

床面のガイドレールにごみがたまらないよう、定期的にレール内を清掃してください。

### 扉の操作方法

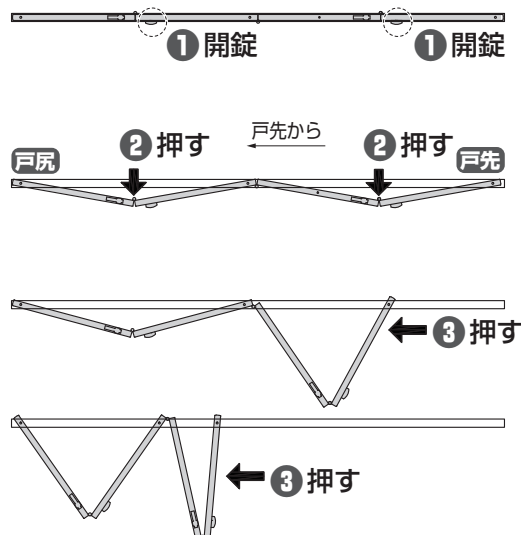
#### 閉じる ～収納部からガラスパネルを出して間仕切る～

- ① 先端のガラスパネルから引き出してください。
- ② 均等に引き出せたところで、手前に出ている折れ目部分を押し、平らに伸ばしてください。  
パネル上部に開き止めのキャッチが付いています。キャッチを利かせる為、少し力を入れて押してください。その際、2枚のガラスパネルの間に指を挟まないよう注意してください。
- ③ パネル下部、枠の端部に取り付けられている錠を施錠してください。



#### 開ける ～ガラスパネルを収納する～

- ① パネル下部、枠の端部に取り付けられている錠を開錠してください。
- ② ヒンジ軸が出ているところのパネルの折れ目を押しして全てのパネルを少し折り、パネル上部のキャッチを解除してください。
- ③ パネルを折りたたみ、収納してください。



※操作時に異常を感じたら、施工・販売店に連絡してください。