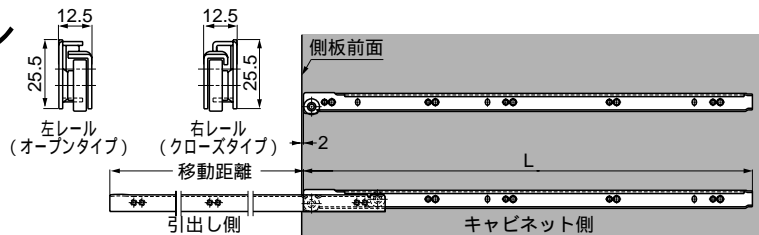


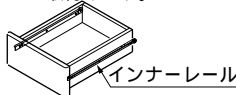
702WT型スライドレール

コードNo.	L	移動距離	定格荷重
702-12WT300	300	220	20kg (196N)
702-14WT350	350	270	20kg (196N)
702-16WT400	400	320	20kg (196N)
702-18WT450	450	360	20kg (196N)
702-20WT500	500	405	15kg (147N)
702-22WT550	550	445	15kg (147N)

主材質：鋼
仕上：粉体塗装/ホワイト



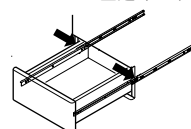
手順1. 引出しの両端に、
インナーレールを
取付けます。



手順2. キャビネットの両端に、
アウターレールを取付け
ます。



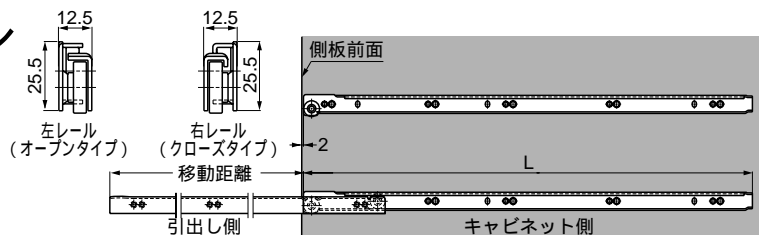
手順3. キャビネットに引出し
を差込みます。



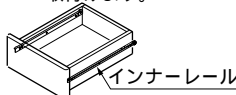
702WT型スライドレール

コードNo.	L	移動距離	定格荷重
702-12WT300	300	220	20kg (196N)
702-14WT350	350	270	20kg (196N)
702-16WT400	400	320	20kg (196N)
702-18WT450	450	360	20kg (196N)
702-20WT500	500	405	15kg (147N)
702-22WT550	550	445	15kg (147N)

主材質：鋼
仕上：粉体塗装/ホワイト



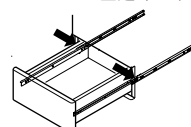
手順1. 引出しの両端に、
インナーレールを
取付けます。



手順2. キャビネットの両端に、
アウターレールを取付け
ます。



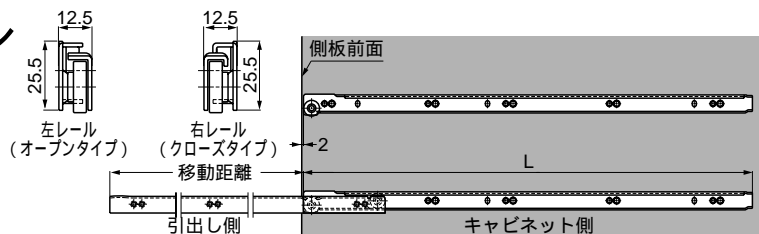
手順3. キャビネットに引出し
を差込みます。



702WT型スライドレール

コードNo.	L	移動距離	定格荷重
702-12WT300	300	220	20kg (196N)
702-14WT350	350	270	20kg (196N)
702-16WT400	400	320	20kg (196N)
702-18WT450	450	360	20kg (196N)
702-20WT500	500	405	15kg (147N)
702-22WT550	550	445	15kg (147N)

主材質：鋼
仕上：粉体塗装/ホワイト



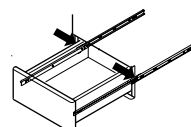
手順1. 引出しの両端に、
インナーレールを
取付けます。



手順2. キャビネットの両端に、
アウターレールを取付け
ます。



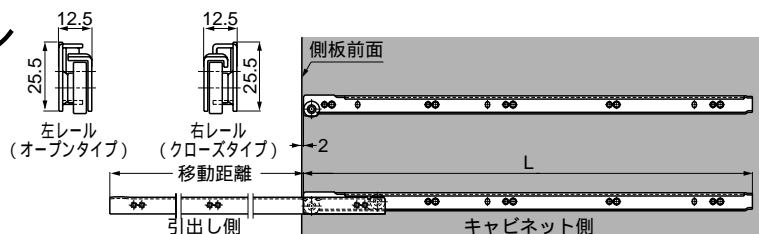
手順3. キャビネットに引出し
を差込みます。



702WT型スライドレール

コードNo.	L	移動距離	定格荷重
702-12WT300	300	220	20kg (196N)
702-14WT350	350	270	20kg (196N)
702-16WT400	400	320	20kg (196N)
702-18WT450	450	360	20kg (196N)
702-20WT500	500	405	15kg (147N)
702-22WT550	550	445	15kg (147N)

主材質：鋼
仕上：粉体塗装/ホワイト



手順1. 引出しの両端に、
インナーレールを
取付けます。



手順2. キャビネットの両端に、
アウターレールを取付け
ます。



手順3. キャビネットに引出し
を差込みます。

