

飲み残り投入口ホース

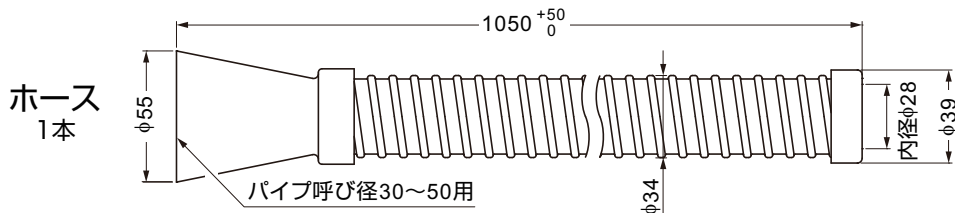
AE-DH4540-1 AE-DH型用 取付・取扱説明書

このたびは、弊社製品をご採用いただきありがとうございます。取付作業前に本書をよくお読みのうえ、正しく取り付けてください。取付後は本書をいつでも取り出せるよう保管してください。

本製品について

飲み残り投入口（AE-DH型）用の差込式排水ホースです。

外観・寸法・仕様



ホース
1本

バンド
1ヶ

バンド
締付具
1ヶ





材 質：PVC、ABS、ステンレス
使用温度：1～60℃
(氷を流しても問題ありません)

安全上の注意

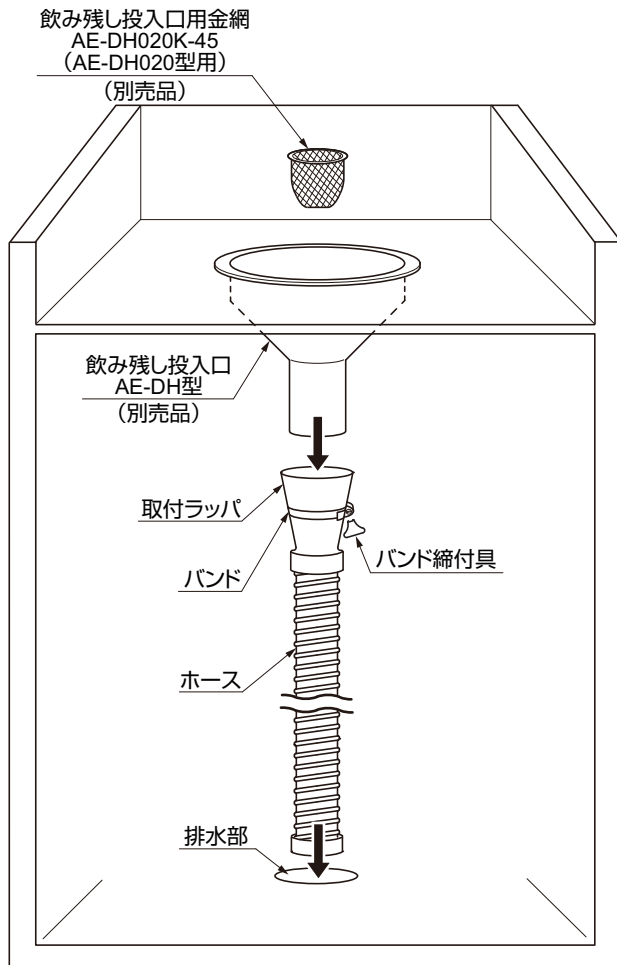
図記号の意味



! 注意 軽傷を負うことや、物的損害が発生するおそれがある内容を示しています。

- !** 取付後、水もれがないかを確認してください。
-  無理に曲げたり引っ張ったりしないでください。破損や水もれの原因になります。
- !** 流すものの温度により寿命が変わります。定期的にもれがないことを確認してください。
-  強酸性の洗剤・薬品・油・熱湯などを流さないでください。破損するおそれがあります。
-  汚れを落とす場合は、家庭用洗剤をご使用ください。
-  紫外線が当たる環境での使用・保管はしないでください。

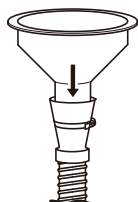
取付方法



1 取付ラッパをバンドに通してください。

2 取付ラッパに飲み残り投入口を差し込み、バンドでしっかり締め付けてください。

3 ホースの末端を排水部へ差し込んでください。



バンドを締め付ける際は電動ドライバー等を使用せず付属のバンド締め付具で締めてください。