飲み残し投入口ホース
AE-DH4540-1　AE-DH型用　取付・取扱説明書

このたびは、弊社製品をご採用いただきありがとうございます。取付作業前に本書をよくお読みのうえ、正しく取り付けてください。取付後は本書をいつでも取り出せるよう保管してください。

本製品について

飲み残し投入口（ AE-DH 型 ）用の差込式排水ホースです。

外観・寸法・仕様

ホース
1本

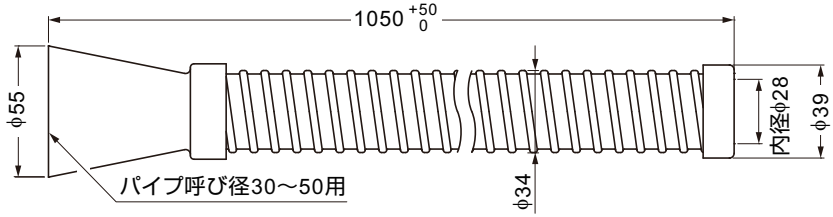

バンド
1ヶ

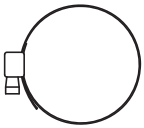

バンド
締付具
1ヶ

材　　質：PVC、ABS、ステンレス
使用温度：1 ～ 60℃
（ 氷を流しても問題ありません）

安全上の注意

図記号の意味

注意	禁止	厳守

注意　軽傷を負うことや、物的損害が発生するおそれがある内容を示しています。

- 取付後、水もれがないかを確認してください。
- 無理に曲げたり引っ張ったりしないでください。破損や水もれの原因になります。
- 流すものの温度により寿命が変わります。定期的にもれがないことを確認してください。
- 強酸性の洗浄剤・薬品・油・熱湯などを流さないでください。破損するおそれがあります。
- 汚れを落とす場合は、家庭用洗剤をご使用ください。
- 紫外線が当たる環境での使用・保管はしないでください。

取付方法

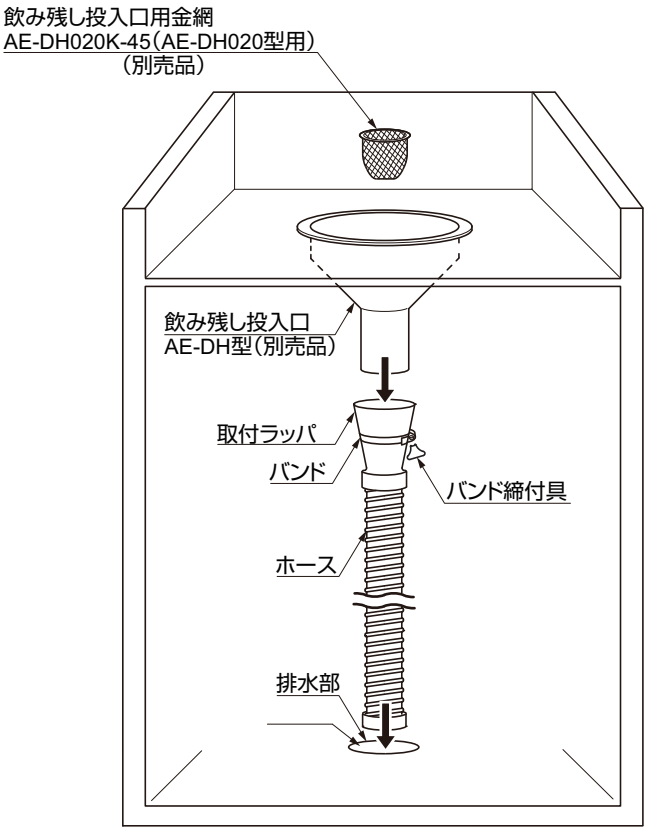

1 取付ラッパをバンドに通してください。

2 取付ラッパに飲み残し投入口を差し込み、バンドでしっかり締め付けてください。

3 ホースの末端を排水部へ差し込んでください。

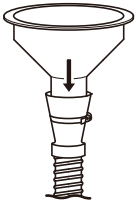

⚠ バンドを締め付ける際は電動ドライバー等を使用せず付属のバンド締付具で締めてください。

本製品に関するご質問・ご相談は、
ご購入先の販売店 へのお問い合わせを推奨しております。

※弊社は代理店販売をメインとしておりますので、販売代理店へ先ずお問い合わせいただく事が、スムーズな対応にもなります。

SUGATSUNE スガツネ工業
LAMP 印の機能&デザイン金物メーカー
TEL:03-3864-1122(代)　平日9:00～17:30
E-mail：support@sugatsune.co.jp

2023.05 0806-4