

垂直収納扉を正しくお使いいただくために

始めに本説明書をよくお読みのうえ、正しくお使いください。
お読みになった後は、本書を取り出しやすい場所に保管してください。


■扉を操作するときのご注意 必ずお守りください。

⚠ 注意 この表示を無視して誤った取り扱いをすると、人が障害を負う可能性が想定される内容を示します。

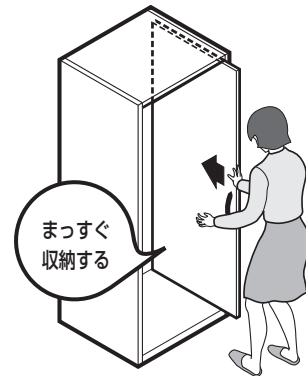
- ・扉の開閉は、取手を持ち、ゆっくりと静かに行ってください。
安易に開閉すると、扉に無理な力が加わって破損の原因になります。
- ・扉に寄りかかったりぶら下がったり、あるいは取手に物を掛けたりして、荷重をかけないでください。破損の原因となります。
- ・乳幼児が近くにいる場合は、乳幼児が手を挟まないように注意して扉を開閉してください。
乳幼児が一人で扉の開閉操作をしないよう注意してください。
- ・扉の収納操作の繰り返しにより、内部レールがずれて扉の移動距離が短くなることがあります。
その際には扉を完全に奥まで押し込むか、扉を完全に引き出すかしてずれを修正してください。

■扉の基本操作

・扉を開ける時



1. 扉を手前に引き、キャビネットと直角(90°)になるよう開けてください。




2. 取手付近を押し、キャビネット内へまっすぐ収納してください。

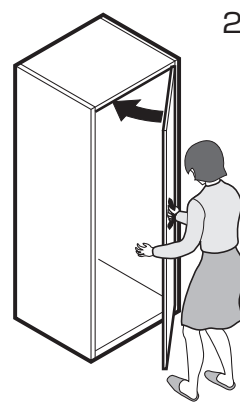
⚠ 注意

90°以上無理に開けないでください。
破損の原因となります。

・扉を閉じる時



1. 扉を完全に引出してください。



2. 取手を持ち、静かに扉を閉じてください。
閉じる際に指を挟まないように注意してください。