

ASPIRE 電子錠

このたびは、弊社製品をご採用いただきありがとうございます。取付前に本書をよくお読みのうえ、正しく取り付けてください。取付後は、本書をいつでも取り出せるよう保管してください。

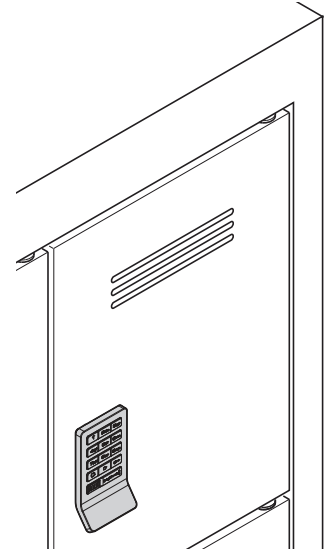
本製品について

- 暗証番号やカードキー※¹、別売のシールで施解錠する家具用の電子錠です。
- ラッチやデッドボルトの取付方向を変えることで、左右どちらの開き方にも対応できます。
- ロックユニットが電池切れしても、別売のマスターキーやプログラムキーが外部電源になるので、扉を壊さずに解錠できます。

※¹ Felica(フェリカ)、Mifare(マイフェア)
例 .Suica,PASMO など

取り付けできる扉


取付仕様	面付け
扉厚	0.2 ~ 31.2 mm



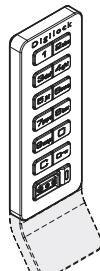
部品一覧

①フロントユニット

テンキー (K) タイプ




スタンダード
タイプ



スリム
タイプ

カード (R) タイプ



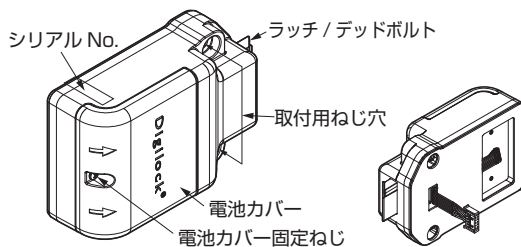
スタンダード
タイプ




スリム
タイプ

LED

②バックユニット

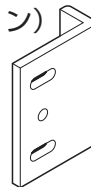


③ねじセット(別売)



④L型受座(オプション)

取付ねじは、お客様手配



キー (別売)

各種登録作業については、別冊の「操作説明書」に従ってください。

※² バックユニット電池切れ時の外部電源にもなります。

プログラムキー(黄色)※²



マスターキー(黒)※²



ユーザーキー(青)



正しく安全に施工していただくために

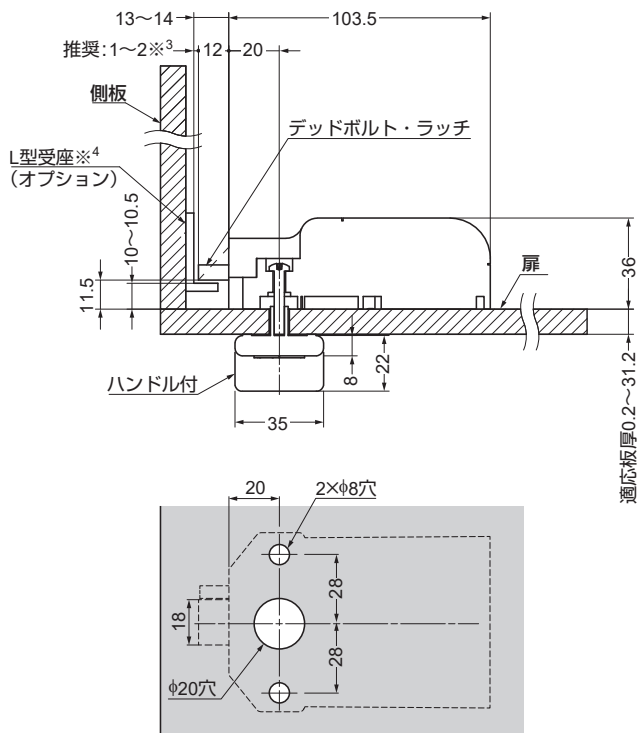
⚠ 警告・注意 ⚡ 禁止 ! 厳守

注意 軽傷を負うことや、物的損害が発生するおそれがある内容を示します。

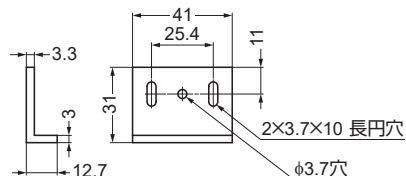


- 各種登録作業については、別冊の「操作説明書」に従ってください。
- バックユニットの電池残量が少ないと、施解錠時に「ピピピッ」という電子音が2回鳴ります。すみやかに電池を交換してください。

扉の納まりと加工寸法



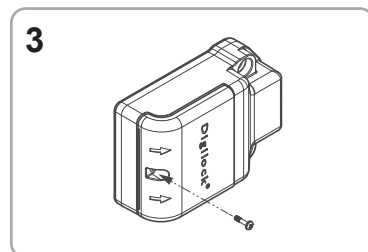
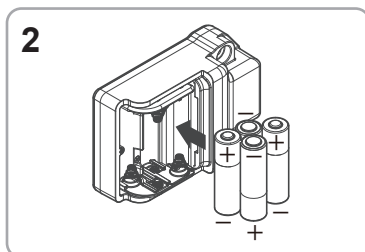
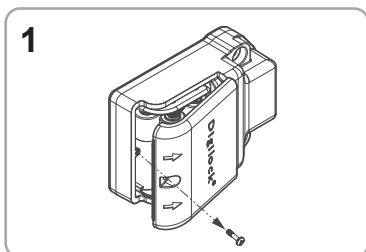
※³ **注意**
 ① デッドボルト・ラッチが受座や枠に接触しないよう、バックユニットを取り付けてください。(推奨隙間 1 ~ 2 mm)。接触は故障の原因になります。



※⁴ **注意**
 ① 長穴 2ヶ所で位置を調整した後、丸穴をねじ止めて固定してください。

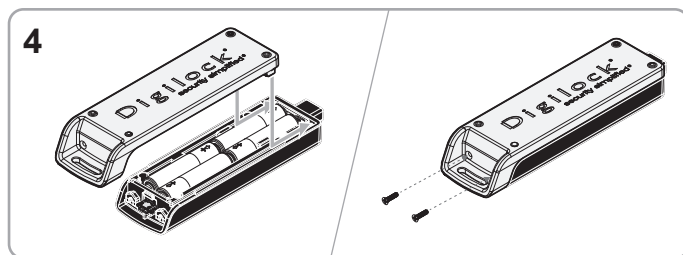
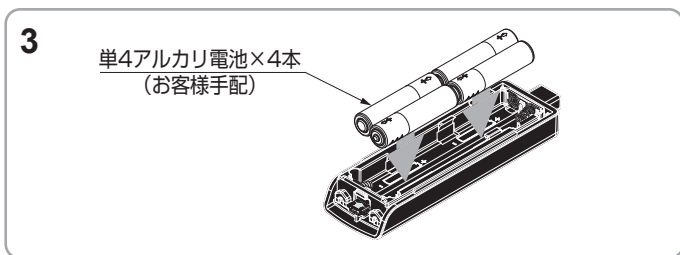
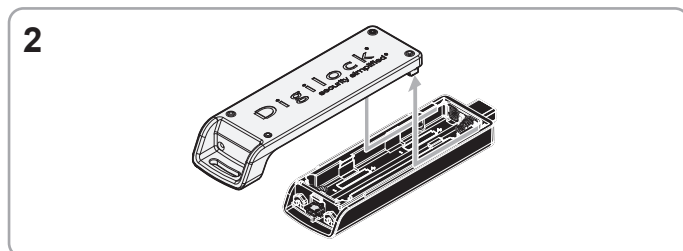
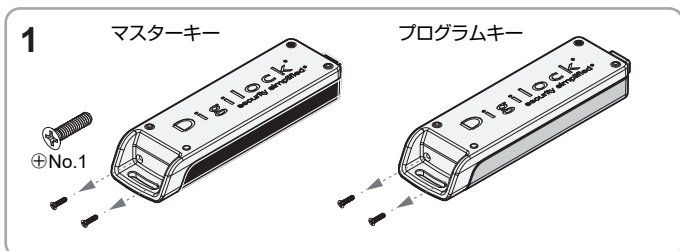
電池の挿入

バックユニット



単 3 アルカリ電池 × 4 本 (お客様手配)

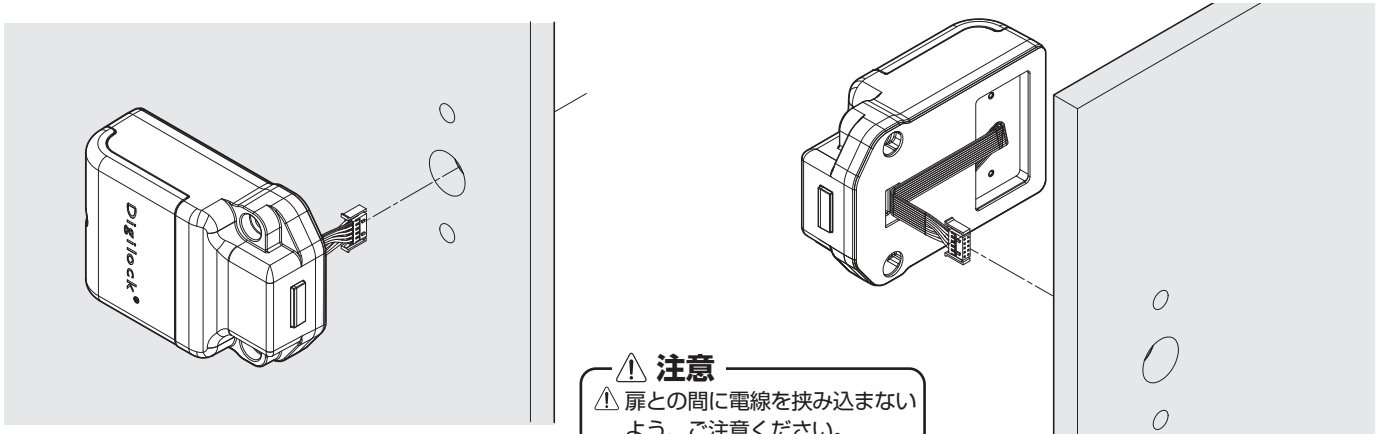
マスターキー、プログラムキー (別売) マスターキー、プログラムキーは、出荷時に電池が入っていません。



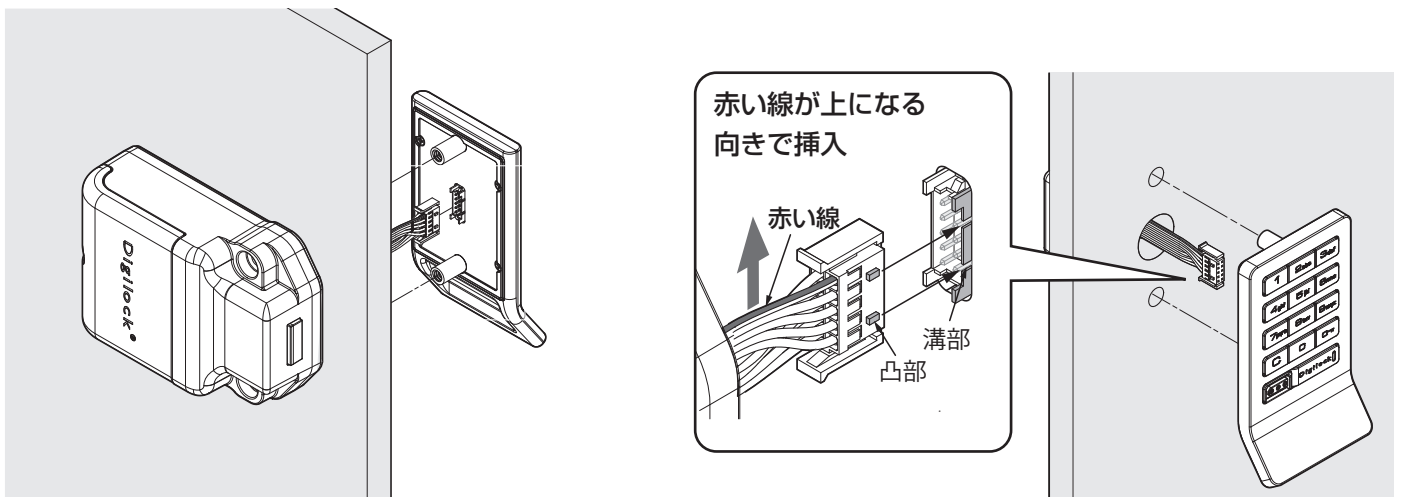
注意
 ① 電池は指定のものをご使用ください。発熱・液漏れ・破裂の原因になります。または漏電の原因になります。
 ・電池は、4本同時に交換し、+-を間違わないように正しく挿入してください。

取付手順 本書では、テンキータイプ（パブリック仕様）でご説明します。これ以外の仕様の製品も取付方法は同様です。

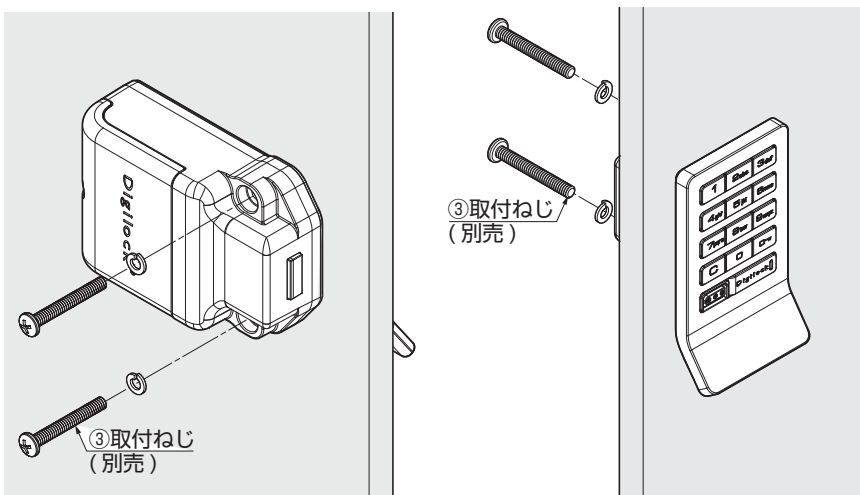
1



2

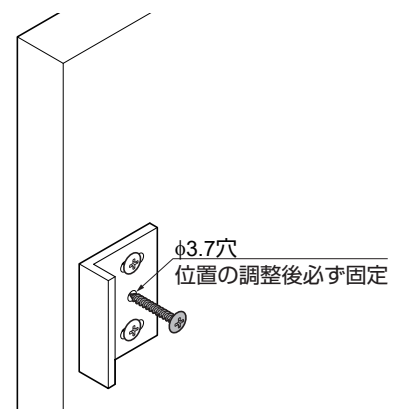


3

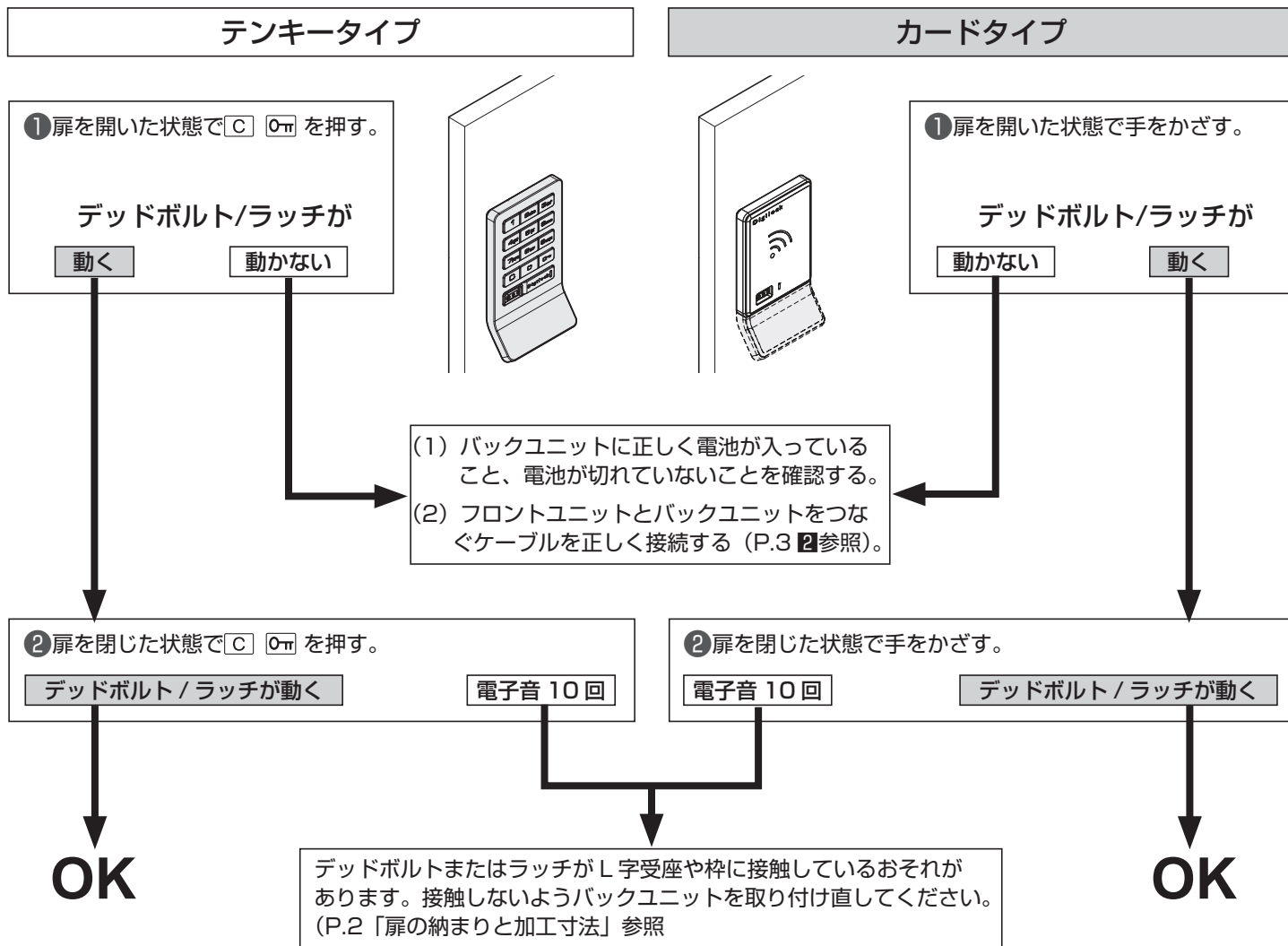


4 L型受座（オプション）を使用する場合、丸穴を必ず固定してください。

※固定しないと、故障の原因になります。



動作確認



困ったときは

症状	考えられる原因	対処方法
動かない	フロントユニット(テンキー仕様)、電池ケース(カード仕様)に電池を入れていない、電池が切れている。	新しい電池を入れてください。
	カード仕様の場合 フロントユニットと電池ケースをつなぐケーブルが正しく接続されていない。	P.3 2を参照し、電源ケーブルを正しく接続してください。

FeliCa は、ソニーグループ株式会社またはその関連会社の登録商標または商標です。
 MIFARE は、NXP セミコンダクターズの商標です。

**本製品に関するご質問・ご相談は、
 ご購入先の販売店 へのお問い合わせを推奨しております。**

※弊社は代理店販売をメインとしておりますので、販売代理店へ先ずお問い合わせいただく事が、スムーズな対応にもなります。

SUGATSUNE **スガツネ工業**
 LAMP 印の機能&デザイン金物メーカー

TEL:03-3864-1122(代) 平日9:00~17:30
 E-mail : support@sugatsune.co.jp

2023.09 1599-1j