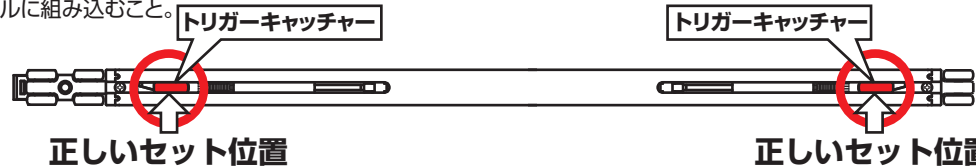


● 取付前に必ず確認！！

確認事項を守らずに施工した場合、ソフトクローズしなくなり、故障の原因になりますので、ご注意ください。

トリガーキャッチャー ニュートラル位置確認


デュアルソフトクローザーの上面両端切欠き端の位置(正しいセット位置)にトリガーキャッチャーがセットされていることを確認のうえ、レールに組み込むこと。



正しいセット位置

正しいセット位置

トリガーキャッチャーが正しいセット位置に無い場合は、φ6の硬い棒でトリガーキャッチャーを引っ掛けてセット位置に戻してください。



重要！

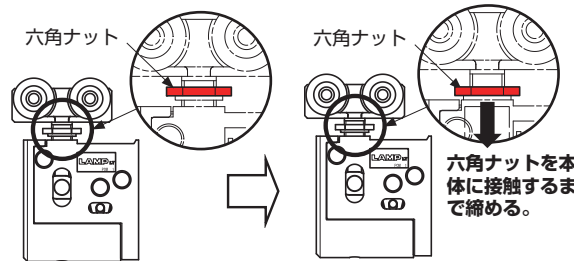
動画をご覧ください



● 取付後に必ず確認！！

上ローラー調整後の跳ね上がり防止ナットの締め込み

デュアルソフトクローザー、引戸クローザー、デュアルソフトクローザー対応の上ローラーは、上下・左右調整終了後、六角ナットを本体に接触するまでスパナ(呼び12)で締め込んでいるか確認してください。



重要！

動画をご覧ください

