

# 収納折戸を安全にお使いいただくために

始めに本説明書をよくお読みのうえ、正しくお使いください。  
お読みになった後は、本書を取り出しやすい場所に保管してください。


## ■扉を操作するときの注意 必ずお守りください。

**△注意** この表示を無視して誤った取り扱いをすると、人が障害を負う可能性が想定される内容を示します。

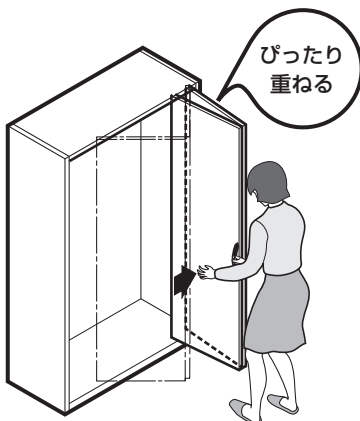
- ・扉を開閉する時は必ず取手を持ち、手を添えて両手でゆっくりと静かに行ってください。片手で安易に開閉すると、扉に無理な力が加わって、破損の原因になります。
- ・扉を閉じる時は、収納部から最後まで引き出してください。
- ・扉を開けて収納する時は、二枚の扉をぴったり重ねた状態で収納してください。扉に汚れや傷が付く原因になります。
- ・扉に寄りかかったり、ぶら下がったり、取手に物を掛けたり、荷重をかけることはしないでください。破損の原因になります。
- ・乳幼児が近くにいる場合は、乳幼児が手を挟まないように注意して扉の開閉を行ってください。乳幼児が一人で扉の開閉操作を行わないよう注意してください。

## ■扉の基本操作

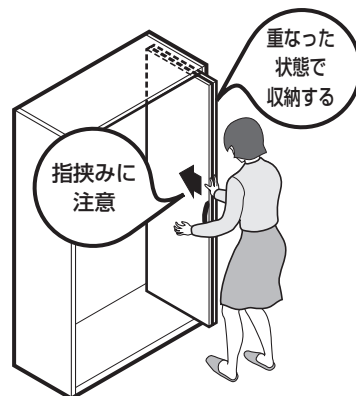
### ・扉を開けて収納する時。



1. 扉の取手を手前に引いてください。

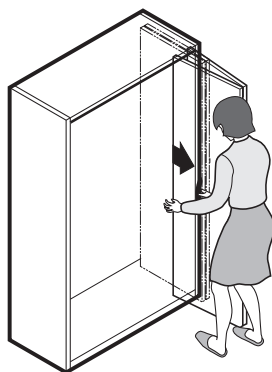


2. 扉に手を添え、2枚の扉がぴったり重なるまで折り畳んでください。




3. 折り畳んだ扉の取手付近を押し、キャビネット内へまっすぐ収納してください。2枚の扉がぴったり重なった状態で収納しないと、破損する恐れがあります。

### ・扉を閉じる時。



1. 折り畳んだ扉を手前にゆっくりと、両手で最後まで引き出してください。



2. 取手を持ち、もう一方の手を扉に添えて静かに扉を閉じてください。指を挟まないように注意してください。

# For Your Safe Use of Folding Pocket Doors

Read below instructions carefully before using folding pocket doors.  
Please keep this manual at hand for future reference.

## ⚠ Caution

If these cautions are not followed, it may result in injury or damage.

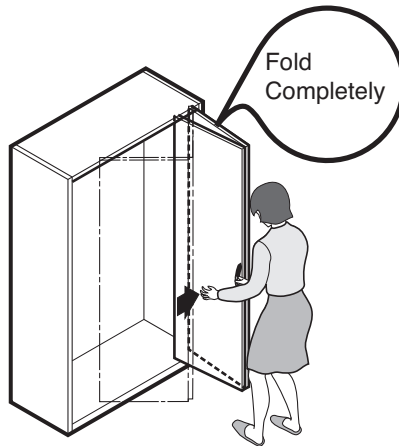
- To lean and hang on the doors or place luggage to handle may lead to damages for parts.
- Be carefull when operating doors in presence of babies and toddlers. possible risk of finger crush or hands stuck.

## ■ Basic Operation of Doors

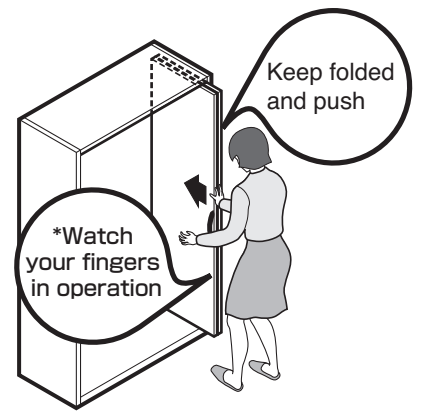
### • When opening doors



1. Pull the doors.



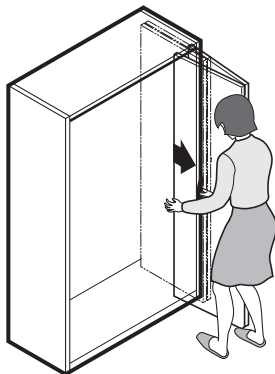
2. Put your hand on the door and fold them completely.



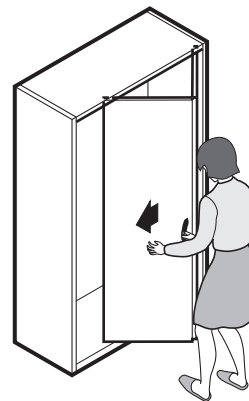
3. Hold the doors and push the doors into cabinet.

\*Doors will be damaged unless folded completely.

### • When closing doors



1. Slide out the doors completely by both hands until stopped.



2. Hold doors with both hands and close doors gently.