

# 垂直収納折戸金物 取付説明書

## フォールディングコンセプト 25

設計・準備編

施工編

部品セット品番

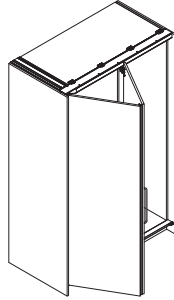
左用: 27636, 27640, 27638, 27642

右用: 27637, 27641, 27639, 27643

このたびは、弊社製品をご採用いただきありがとうございます。取付作業前に本書をよくお読みのうえ、正しく取り付けてください。取付後は、本書をいつでも取り出せるよう保管してください。

### 本製品について

- 開いた扉をキャビネット内側に収納し、キャビネット周辺のスペースを有効に活用できる垂直収納折戸金物です。
- 扉を折り畳んで収納するため、キャビネットの奥行きを浅くできます。



- 本製品について ..... 1
- 取り付けできる扉 ..... 1
- 正しく安全に取り付けていただくために ..... 1
- 部品セット一覧（左用） ..... 2
- 部品セット一覧（右用） ..... 5
- [オプション] 延長地板セット ..... 8
- [オプション] マグネットキャッチ ..... 9
- [オプション] 天板補強プロファイルと上レール連結部品 ..... 10
- アイコンについて ..... 10
- キャビネットの設計 ..... 11
- 各部寸法の割出し ..... 17
- レール関係部品の切断寸法 ..... 22
- 使う工具と準備していただくもの ..... 24

### 取り付けできる扉

|     |                  |
|-----|------------------|
| 扉質量 | 25 kg/1 枚 以下     |
| 扉幅  | 300 ~ 700 mm/1 枚 |
| 扉高さ | 1250 ~ 2600 mm   |
| 扉厚  | 19 ~ 26 mm       |

- ・天板、側板のたわみの許容範囲は± 2 mm です。
- ・天板のたわみが許容範囲を超える場合は、オプションの天板補強プロファイル（P.10）をお使いください。
- ・扉質量（両開きの場合最大で 100 kg）を支えられる剛性を確保してください。

### 正しく安全に取り付けていただくために

#### 図記号の意味



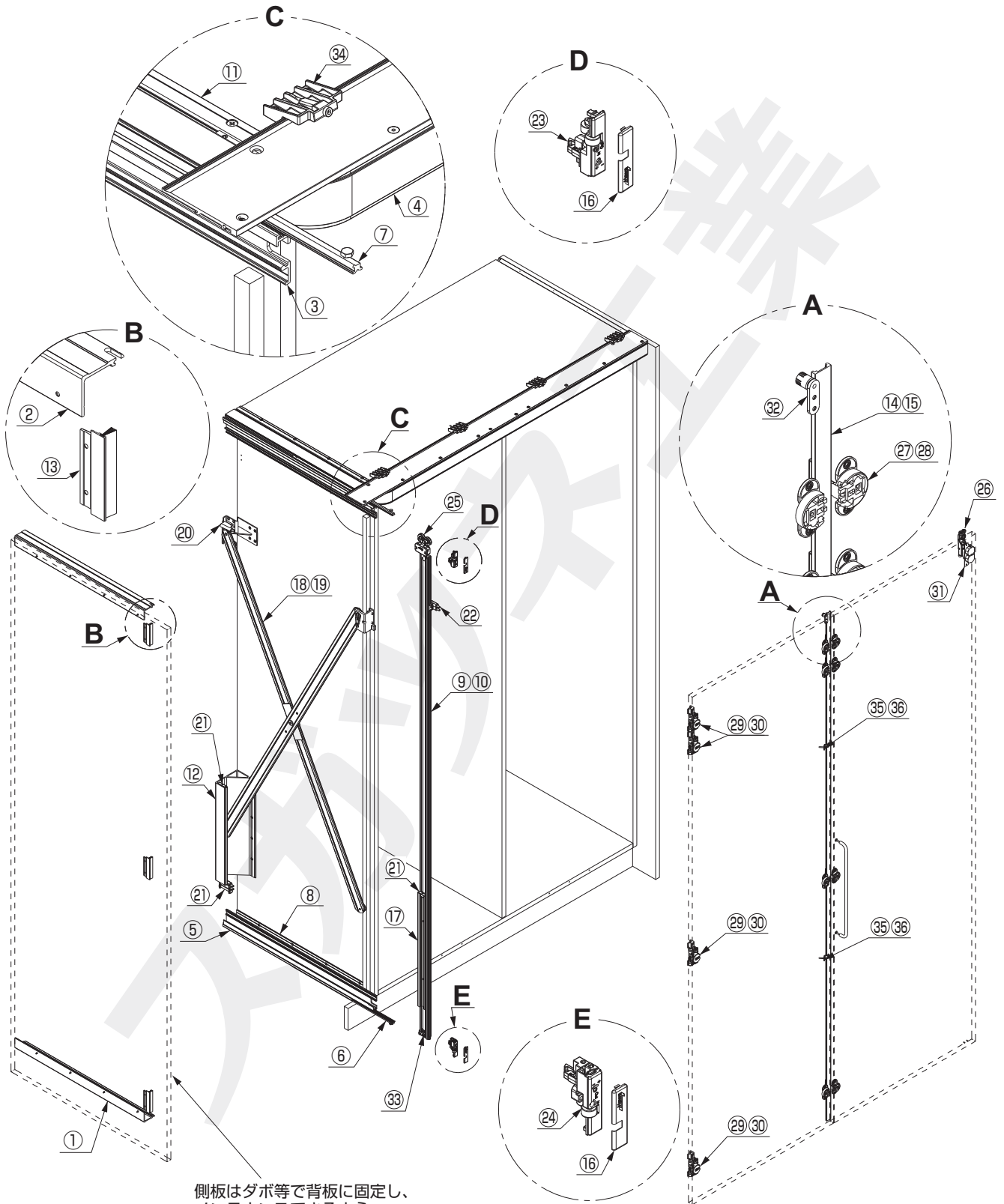
#### 警告 死亡または重傷を負うおそれがある内容を示します。

- ❗ 本製品の施工は、知識、経験がある方が本書に従い正しく行ってください。施工に不備があると、扉の脱落などにより思わぬけがをするおそれがあります。
- ❗ 扉の質量、扉の開閉時の衝撃に耐えうる強度の枠を製作してください。また、ねじは必ず指定したものを使用し、確実に締めつけてください。取付強度が不足していると、上レールや扉が脱落してけがをするおそれがあります。
- ⊘ 本来の目的とは異なる使用方法や本書に示す仕様以外の扉には使用しないでください。
- ⊘ 本書で説明する部分以外の分解、および改造はしないでください。

#### 注意 軽傷を負うことや、物的損害が発生するおそれがある内容を示します。

- ❗ 各部の調整には、必ず手回しのドライバーを使ってください。電動ドライバーなどを使用すると、部品が変形・破損するおそれがあります。
- ❗ 指定寸法、仕様、各部の水平、垂直を必ず守ってください。枠、扉の反り、傾きやねじれは、故障などの原因になります。
- ❗ 部材を切断した場合、切断面のバリやかえりはきれいに取り除いてください。切りくずがレールの中に残らないよう、きれいに取り除いてください。
- ❗ 本製品は家具を構成するための部品です。取付終了後に、最終製品としての機能および安全性をご確認ください。また、使用者へ家具を安全に使用するための注意事項を伝えてください。
- ❗ ねじの緩み等異常がないか、定期的に点検し、増し締めしてください（お使い始めから1ヶ月後と6ヶ月後、その後は1年ごとを目安にしてください）。
- ❗ 本製品を取り付けたキャビネットを移動する場合は、必ず扉を外してください。
- ❗ 本製品を取り付けるキャビネットの背板は壁に固定してください。

# 部品セット一覧 (左用)



側板はダボ等で背板に固定し、メンテナンスできるように、取り外せる構造にしてください。

## 部品セット (左用)

| 扉高さ            | 部品セットの品番 |          |
|----------------|----------|----------|
|                | アルマイト処理  | 黒アルマイト処理 |
| 1250 ~ 1850 mm | 27636    | 27640    |
| 1851 ~ 2600 mm | 27638    | 27642    |

|                                     | 寸法<br>(mm) | 品番    | 扉高さ       |       |           |       |
|-------------------------------------|------------|-------|-----------|-------|-----------|-------|
|                                     |            |       | 1250~1850 |       | 1851~2600 |       |
|                                     |            |       | 27636     | 27640 | 27638     | 27642 |
| ① 側板レール<br>(左下・右上用) ※ <sup>1</sup>  | 645        | 24027 | 1         | 1     | 1         | 1     |
| ② 側板レール<br>(左上・右下用) ※ <sup>1</sup>  | 645        | 24028 | 1         | 1     | 1         | 1     |
| ③ 側面上レール<br>(左用)                    | 748        | 24744 | 1         | 1     | 1         | 1     |
| ④ 前レール<br>(左用)                      | 1420       | 24070 | 1         | -     | 1         | -     |
|                                     |            | 25484 | -         | 1     | -         | 1     |
| ⑤ 側面下レール<br>(左用)                    | 748        | 24746 | 1         | 1     | 1         | 1     |
| ⑥ ジョイント棒<br>(右上・左下用) ※ <sup>1</sup> | 500        | 24170 | 1         | 1     | 1         | 1     |
| ⑦ ジョイント棒<br>(左上・右下用) ※ <sup>1</sup> | 500        | 24171 | 1         | 1     | 1         | 1     |
| ⑧ 側レール<br>(下・左用)                    | 645        | 24021 | 1         | 1     | 1         | 1     |
| ⑨ 連動バー                              | 1800       | 22055 | 1         | 1     | -         | -     |
| ⑩ 連動バー                              | 2500       | 22056 | -         | -     | 1         | 1     |

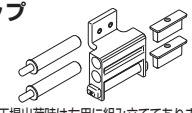
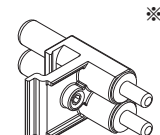
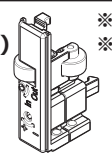
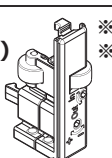
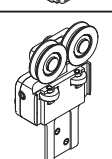
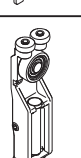
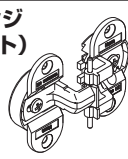
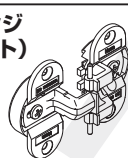


|  | 寸法<br>(mm) | 品番    | 扉高さ       |       |           |       |
|--|------------|-------|-----------|-------|-----------|-------|
|  |            |       | 1250~1850 |       | 1851~2600 |       |
|  |            |       | 27636     | 27640 | 27638     | 27642 |
| ⑪ 側レール<br>(上・左用)                                 | 645        | 24107 | 1         | 1     | 1         | 1     |
| ⑫ リアガイドレール                                       | 420        | 25600 | 1         | 1     | 1         | 1     |
| ⑬ ブラシシールベース<br>+ ブラシ<br>+ ブラシクランプ ※ <sup>2</sup> |            | 25815 | 3         | 3     | 3         | 3     |
| ⑭ センターカバー  | 1870       | 23540 | 1         | -     | -         | -     |
|  |            | 25567 | -         | 1     | -         | -     |
| ⑮ センターカバー  | 2620       | 23541 | -         | -     | 1         | -     |
|  |            | 25504 | -         | -     | -         | 1     |
| ⑯ カバープレート<br>(2ヶ/セット) ※ <sup>2</sup>             |            | 24739 | 1         | -     | 1         | -     |
|  |            | 25865 | -         | 1     | -         | 1     |
| ⑰ フロントガイドレール                                     | 420        | 25592 | 1         | 1     | 1         | 1     |
| ⑱ クロスアーム   | 880        | 24087 | 1         | 1     | -         | -     |
| ⑲ クロスアーム   | 1480       | 22594 | -         | -     | 1         | 1     |
| ⑳ リアブラケット<br>(左用) ※ <sup>2</sup>                 |            | 24117 | 1         | 1     | 1         | 1     |

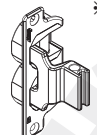
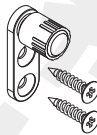
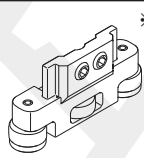






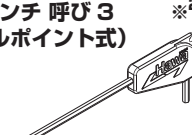
※<sup>1</sup> 左用と右用で部品は共通ですが、取付位置(上下)が逆になります。

※<sup>2</sup> まとめて袋詰めしてあります。

## 部品セット (左用)

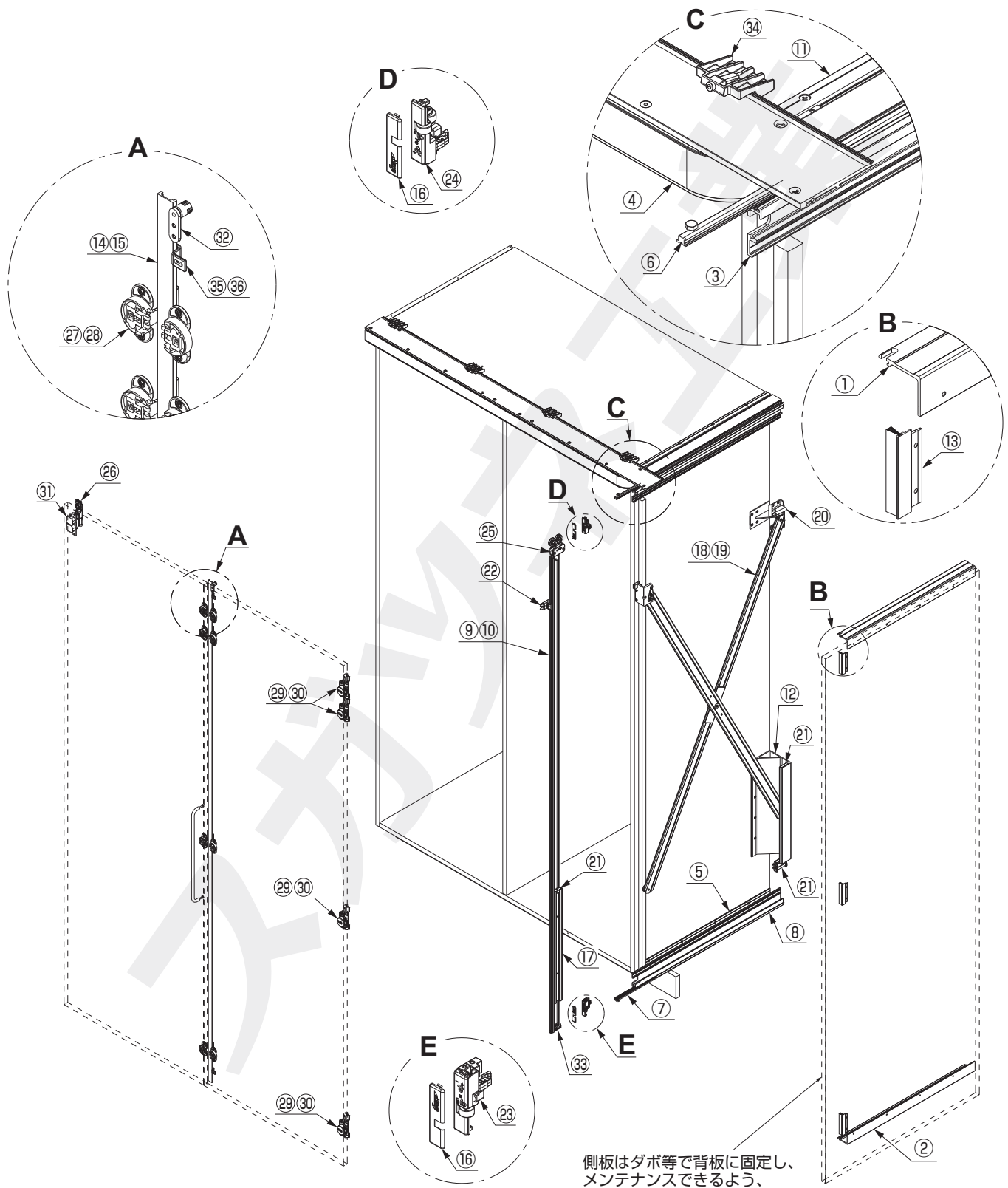
| 扉高さ            | 部品セットの品番 |          |
|----------------|----------|----------|
|                | アルマイト処理  | 黒アルマイト処理 |
| 1250 ~ 1850 mm | 27636    | 27640    |
| 1851 ~ 2600 mm | 27638    | 27642    |

|   | 寸法<br>(mm) | 品番    | 扉高さ       |       |           |       |
|---|------------|-------|-----------|-------|-----------|-------|
|   |            |       | 1250~1850 |       | 1851~2600 |       |
|   |            |       | 27636     | 27640 | 27638     | 27642 |
| ⑳ エンドダンパー、<br>キャップ ※ <sup>2</sup><br><br><small>工場出荷時は左用に組み立ててあります</small> |            | 25887 | 1         | 1     | 1         | 1     |
| ㉑ ダンパー ※ <sup>2</sup><br>  |            | 24063 | 1         | 1     | 1         | 1     |
| ㉒ ストッパー A<br>(左上・右下用) ※ <sup>1</sup> ※ <sup>2</sup><br>                    |            | 27659 | 1         | 1     | 1         | 1     |
| ㉓ ストッパー B<br>(右上・左下用) ※ <sup>1</sup> ※ <sup>2</sup><br>                   |            | 27660 | 1         | 1     | 1         | 1     |
| ㉔ ローラー<br>(上) ※ <sup>2</sup><br>   |            | 24686 | 1         | 1     | 1         | 1     |
| ㉕ ガイドローラー ※ <sup>2</sup><br>   |            | 24054 | 1         | 1     | 1         | 1     |
| ㉖ センターヒンジ<br>(3ヶ/セット) ※ <sup>2</sup><br>                                 |            | 24088 | 1         | 1     | -         | -     |
| ㉗ センターヒンジ<br>(4ヶ/セット) ※ <sup>2</sup><br>                                 |            | 24218 | -         | -     | 1         | 1     |
| ㉘ ソフトクローズヒンジ<br>(3ヶ/セット) ※ <sup>2</sup><br>                              |            | 27654 | 1         | 1     | -         | -     |
| ㉙ ソフトクローズヒンジ<br>(4ヶ/セット) ※ <sup>2</sup><br>                              |            | 27655 | -         | -     | 1         | 1     |

|  | 寸法<br>(mm) | 品番    | 扉高さ       |       |           |       |
|--|------------|-------|-----------|-------|-----------|-------|
|  |            |       | 1250~1850 |       | 1851~2600 |       |
|  |            |       | 27636     | 27640 | 27638     | 27642 |
| ㉚ ガイドヒンジ ※ <sup>2</sup><br>                               |            | 23409 | 1         | 1     | 1         | 1     |
| ㉛ 戸当り ※ <sup>2</sup><br><br><small>皿4×16</small>           |            | 23562 | 1         | 1     | 1         | 1     |
| ㉜ ローラー<br>(下) ※ <sup>2</sup><br>                           |            | 25656 | 1         | 1     | 1         | 1     |
| ㉝ 上部前ブラケットセット<br>(4ヶ/セット) ※ <sup>2</sup><br>              |            | 23645 | 1         | 1     | 1         | 1     |
| ㉞ センターカバー<br>ホルダー (6ヶ)、<br>ブラケット (2ヶ) ※ <sup>2</sup><br> |            | 23990 | 1         | 1     | -         | -     |
| ㉟ センターカバー<br>ホルダー (8ヶ)、<br>ブラケット (2ヶ) ※ <sup>2</sup><br> |            | 24306 | -         | -     | 1         | 1     |
| ㊱ 皿タッピンねじ<br>4.5×20 ※ <sup>2</sup><br>                   |            | 24032 | 40        | 40    | 40        | 40    |
| ㊲ 皿タッピンねじ<br>5×35 ※ <sup>2</sup><br>                     |            | 24111 | 4         | 4     | 4         | 4     |
| ㊳ 皿タッピンねじ<br>4×16 ※ <sup>2</sup><br>                     |            | 25936 | 28        | 28    | 28        | 28    |
| ㊴ 六角レンチ 呼び3<br>(ボールポイント式) ※ <sup>2</sup><br>             |            | 13164 | 1         | 1     | 1         | 1     |

※<sup>1</sup> 左用と右用で部品は共通ですが、取付位置 (上下) が逆になります。

※<sup>2</sup> まとめて袋詰めしてあります。



側板はダボ等で背板に固定し、メンテナンスできるように、取り外せる構造にしてください。

## 部品セット (右用)

| 扉高さ            | 部品セットの品番 |          |
|----------------|----------|----------|
|                | アルマイト処理  | 黒アルマイト処理 |
| 1250 ~ 1850 mm | 27637    | 27641    |
| 1851 ~ 2600 mm | 27639    | 27643    |

|                                     | 寸法<br>(mm) | 品番    | 扉高さ       |       |           |       |
|-------------------------------------|------------|-------|-----------|-------|-----------|-------|
|                                     |            |       | 1250~1850 |       | 1851~2600 |       |
|                                     |            |       | 27637     | 27641 | 27639     | 27643 |
| ① 側板レール<br>(左下・右上用) ※ <sup>1</sup>  | 645        | 24027 | 1         | 1     | 1         | 1     |
| ② 側板レール<br>(左上・右下用) ※ <sup>1</sup>  | 645        | 24028 | 1         | 1     | 1         | 1     |
| ③ 側面上レール<br>(右用)                    | 748        | 24745 | 1         | 1     | 1         | 1     |
| ④ 前レール<br>(右用)                      | 1420       | 24071 | 1         | -     | 1         | -     |
|                                     |            | 25485 | -         | 1     | -         | 1     |
| ⑤ 側面下レール<br>(右用)                    | 748        | 24747 | 1         | 1     | 1         | 1     |
| ⑥ ジョイント棒<br>(右上・左下用) ※ <sup>1</sup> | 500        | 24170 | 1         | 1     | 1         | 1     |
| ⑦ ジョイント棒<br>(左上・右下用) ※ <sup>1</sup> | 500        | 24171 | 1         | 1     | 1         | 1     |
| ⑧ 側レール<br>(下・右用)                    | 645        | 24022 | 1         | 1     | 1         | 1     |
| ⑨ 連動バー                              | 1800       | 22055 | 1         | 1     | -         | -     |
| ⑩ 連動バー                              | 2500       | 22056 | -         | -     | 1         | 1     |

|  | 寸法<br>(mm) | 品番    | 扉高さ       |       |           |       |
|--|------------|-------|-----------|-------|-----------|-------|
|  |            |       | 1250~1850 |       | 1851~2600 |       |
|  |            |       | 27637     | 27641 | 27639     | 27643 |
| ⑪ 側レール<br>(上・右用)                                 | 645        | 24108 | 1         | 1     | 1         | 1     |
| ⑫ リアガイドレール                                       | 420        | 25600 | 1         | 1     | 1         | 1     |
| ⑬ ブラシシールベース<br>+ ブラシ<br>+ ブラシクランプ ※ <sup>2</sup> |            | 25815 | 3         | 3     | 3         | 3     |
| ⑭ センターカバー  | 1870       | 23540 | 1         | -     | -         | -     |
|  |            | 25567 | -         | 1     | -         | -     |
| ⑮ センターカバー  | 2620       | 23541 | -         | -     | 1         | -     |
|  |            | 25504 | -         | -     | -         | 1     |
| ⑯ カバープレート<br>(2ヶ/セット) ※ <sup>2</sup>             |            | 24739 | 1         | -     | 1         | -     |
|  |            | 25865 | -         | 1     | -         | 1     |
| ⑰ フロントガイドレール                                     | 420        | 25592 | 1         | 1     | 1         | 1     |
| ⑱ クロスアーム   | 880        | 24087 | 1         | 1     | -         | -     |
| ⑲ クロスアーム   | 1480       | 22594 | -         | -     | 1         | 1     |
| ⑳ リアブラケット<br>(右用) ※ <sup>2</sup>                 |            | 24097 | 1         | 1     | 1         | 1     |

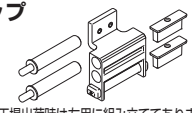
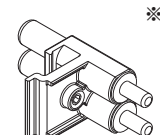
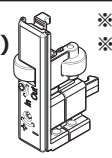
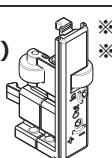
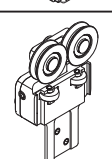
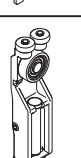
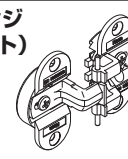
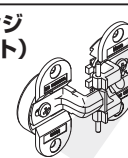


※<sup>1</sup> 左用と右用で部品は共通ですが、取付位置 (上下) が逆になります。

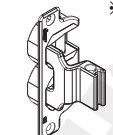
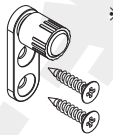
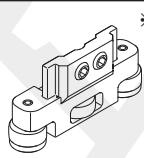






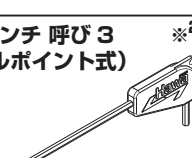
※<sup>2</sup> まとめて袋詰めしてあります。



## 部品セット (右用)

| 扉高さ            | 部品セットの品番 |          |
|----------------|----------|----------|
|                | アルマイト処理  | 黒アルマイト処理 |
| 1250 ~ 1850 mm | 27637    | 27641    |
| 1851 ~ 2600 mm | 27639    | 27643    |

|   | 寸法<br>(mm) | 品番    | 扉高さ       |       |           |       |
|---|------------|-------|-----------|-------|-----------|-------|
|   |            |       | 1250~1850 |       | 1851~2600 |       |
|   |            |       | 27637     | 27641 | 27639     | 27643 |
| ⑳ エンドダンパー、<br>キャップ ※ <sup>2</sup><br><br><small>工場出荷時は左用に組み立ててあります</small> |            | 25887 | 1         | 1     | 1         | 1     |
| ㉑ ダンパー ※ <sup>2</sup><br>  |            | 24063 | 1         | 1     | 1         | 1     |
| ㉒ ストッパー A<br>(左上・右下用) ※ <sup>1</sup><br>※ <sup>2</sup><br>                 |            | 27659 | 1         | 1     | 1         | 1     |
| ㉓ ストッパー B<br>(右上・左下用) ※ <sup>1</sup><br>※ <sup>2</sup><br>                |            | 27660 | 1         | 1     | 1         | 1     |
| ㉔ ローラー<br>(上)<br>  |            | 24686 | 1         | 1     | 1         | 1     |
| ㉕ ガイドローラー<br>  |            | 24054 | 1         | 1     | 1         | 1     |
| ㉖ センターヒンジ<br>(3ヶ/セット)<br>  |            | 24088 | 1         | 1     | -         | -     |
| ㉗ センターヒンジ<br>(4ヶ/セット)<br>  |            | 24218 | -         | -     | 1         | 1     |
| ㉘ ソフトクローズヒンジ<br>(3ヶ/セット)<br>   |            | 27654 | 1         | 1     | -         | -     |
| ㉙ ソフトクローズヒンジ<br>(4ヶ/セット)<br>   |            | 27655 | -         | -     | 1         | 1     |

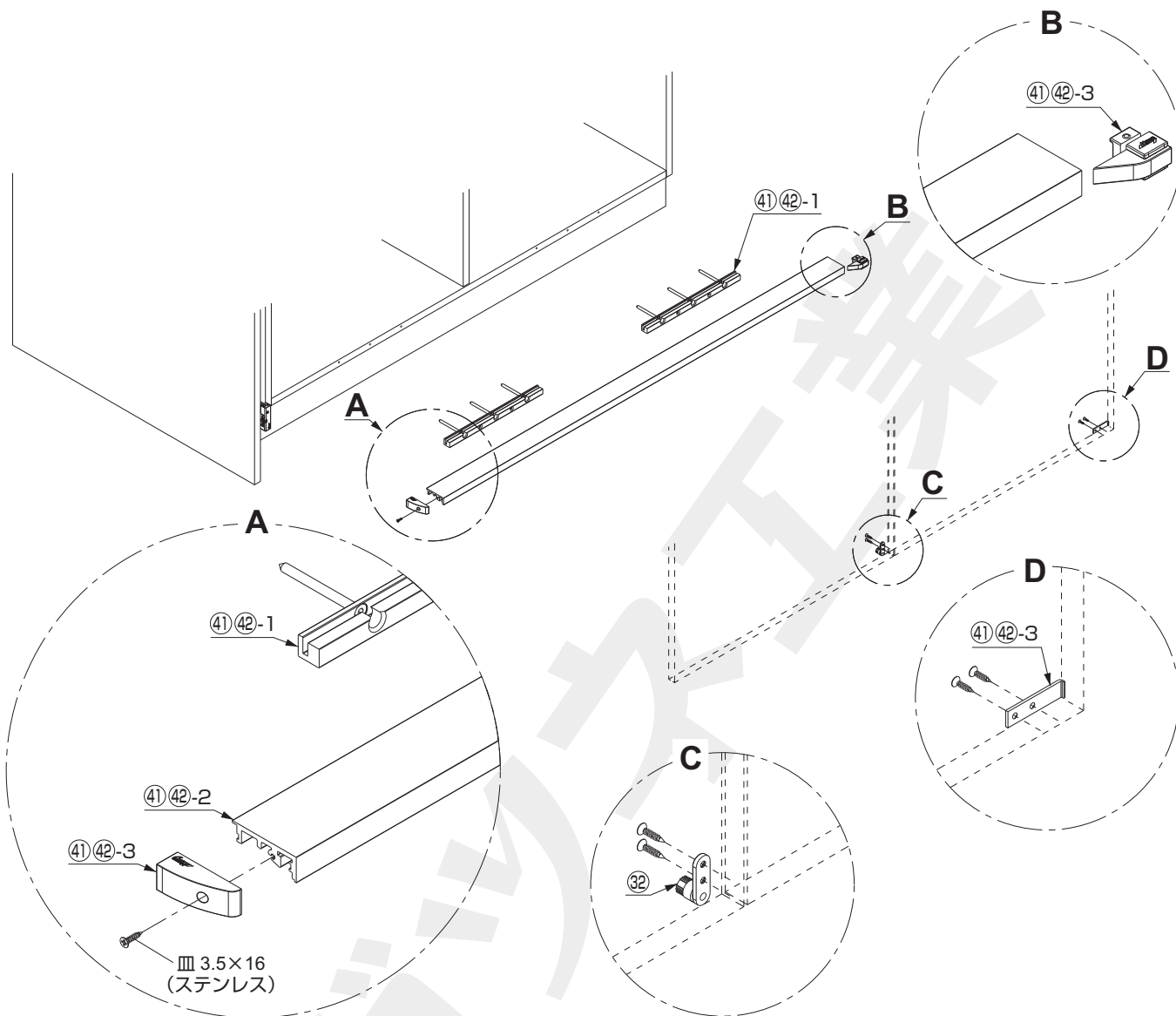
|  | 寸法<br>(mm) | 品番    | 扉高さ       |       |           |       |
|--|------------|-------|-----------|-------|-----------|-------|
|  |            |       | 1250~1850 |       | 1851~2600 |       |
|  |            |       | 27637     | 27641 | 27639     | 27643 |
| ㉚ ガイドヒンジ ※ <sup>2</sup><br>                                |            | 23409 | 1         | 1     | 1         | 1     |
| ㉛ 戸当り ※ <sup>2</sup><br><br><small>皿4×16</small>           |            | 23562 | 1         | 1     | 1         | 1     |
| ㉜ ローラー<br>(下) ※ <sup>2</sup><br>                           |            | 25656 | 1         | 1     | 1         | 1     |
| ㉝ 上部前ブラケットセット<br>(4ヶ/セット)<br>                             |            | 23645 | 1         | 1     | 1         | 1     |
| ㉞ センターカバー<br>ホルダー (6ヶ)、<br>ブラケット (2ヶ) ※ <sup>2</sup><br> |            | 23990 | 1         | 1     | -         | -     |
| ㉟ センターカバー<br>ホルダー (8ヶ)、<br>ブラケット (2ヶ) ※ <sup>2</sup><br> |            | 24306 | -         | -     | 1         | 1     |
| ㊱ 皿タッピンねじ<br>4.5×20 ※ <sup>2</sup><br>                   |            | 24032 | 40        | 40    | 40        | 40    |
| ㊲ 皿タッピンねじ<br>5×35 ※ <sup>2</sup><br>                     |            | 24111 | 4         | 4     | 4         | 4     |
| ㊳ 皿タッピンねじ<br>4×16 ※ <sup>2</sup><br>                     |            | 25936 | 28        | 28    | 28        | 28    |
| ㊴ 六角レンチ 呼び3<br>(ボールポイント式) ※ <sup>2</sup><br>             |            | 13164 | 1         | 1     | 1         | 1     |

※<sup>1</sup> 左用と右用で部品は共通ですが、取付位置 (上下) が逆になります。

※<sup>2</sup> まとめて袋詰めしてあります。


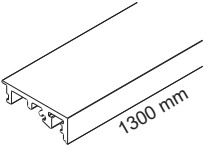
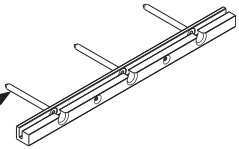
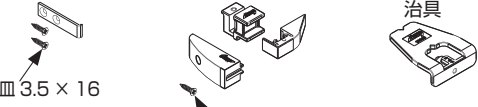
# 【オプション】 延長地板セット

(一部部品を除く取付方法は < 施工編 > P.23 ~ 参照)



## ④② 延長地板セット内訳

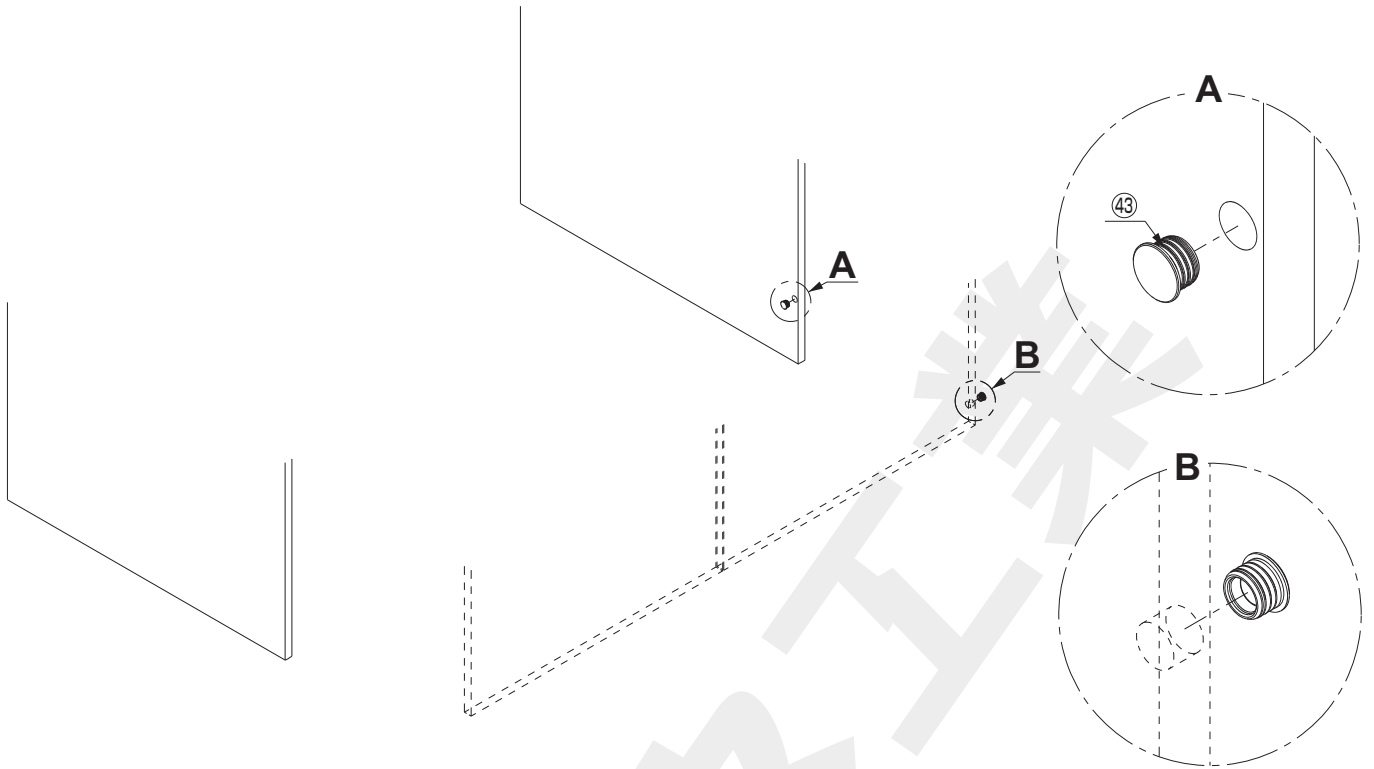
| 品番        |            |
|-----------|------------|
| ④ アルマイト処理 | ② 黒アルマイト処理 |
| 24004     | 25479      |

|  |   |   |   |
|--|---|---|---|
| <p>③ 戸当り</p>  <p>皿 4 × 16</p> <p>取付方法は &lt; 施工編 &gt; P.2 参照</p> | 1 | <p>④②-2 下レール</p>  <p>1300 mm</p>   | 1 |
| <p>④②-1 座金</p>  <p>六角穴付特殊皿<br/>6 × 70</p>                       | 1 | <p>④②-3 ガイドセット</p>  <p>皿 3.5 × 16</p> <p>取付方法は &lt; 施工編 &gt; P.3 参照</p> <p>治具</p> <p>皿 3.5 × 16 (ステンレス)</p> | 1 |



# 【オプション】マグネットキャッチ

(取付方法は < 施工編 > P.25 ~ 参照)

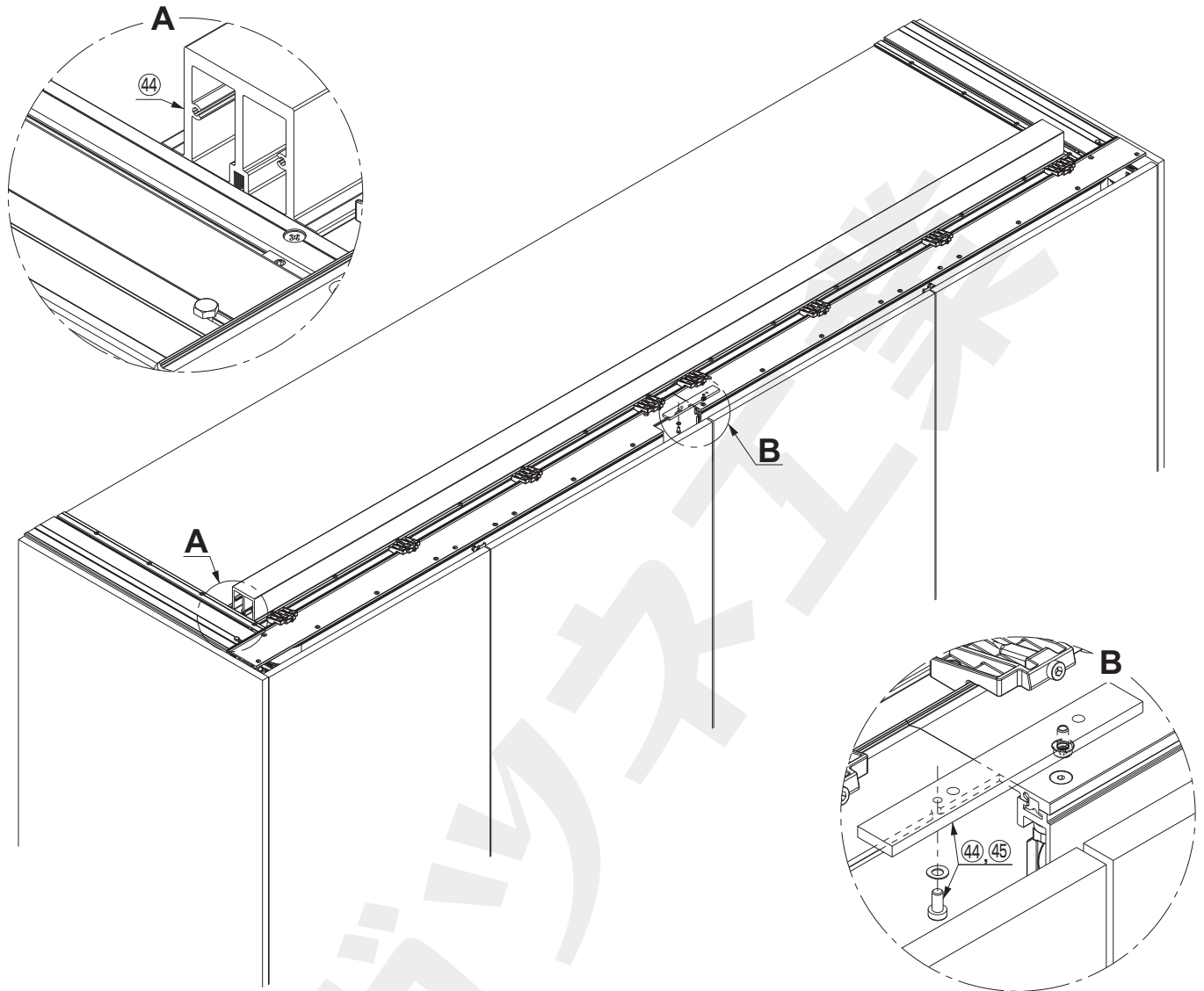


|                     |           |              |          |
|---------------------|-----------|--------------|----------|
| <p>④③ マグネットキャッチ</p> | <p>治具</p> | <p>24006</p> | <p>1</p> |
|---------------------|-----------|--------------|----------|

## 【オプション】天板補強プロファイルと上レール連結部品

(取付方法は < 施工編 > P.27 ~ 参照)

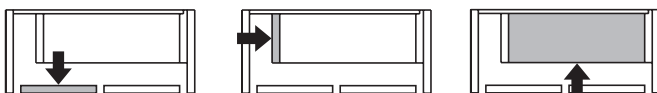
天板のたわみの許容範囲は2 mmです。中仕切板を設けない場合など、天板のたわみが許容範囲を超えるおそれがある場合は、天板補強プロファイル④④をお使いください。



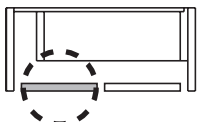
|   |  |                                  |  |
|---|--|----------------------------------|--|
| <p>④ 天板補強プロファイルと連結部品</p> <p>24322 1</p> |  | <p>⑤ 上レール連結部品</p> <p>24321 1</p> |  |
|---|--|----------------------------------|--|

### アイコンについて


説明対象の板を塗りつぶし、視点を矢印で示しています。



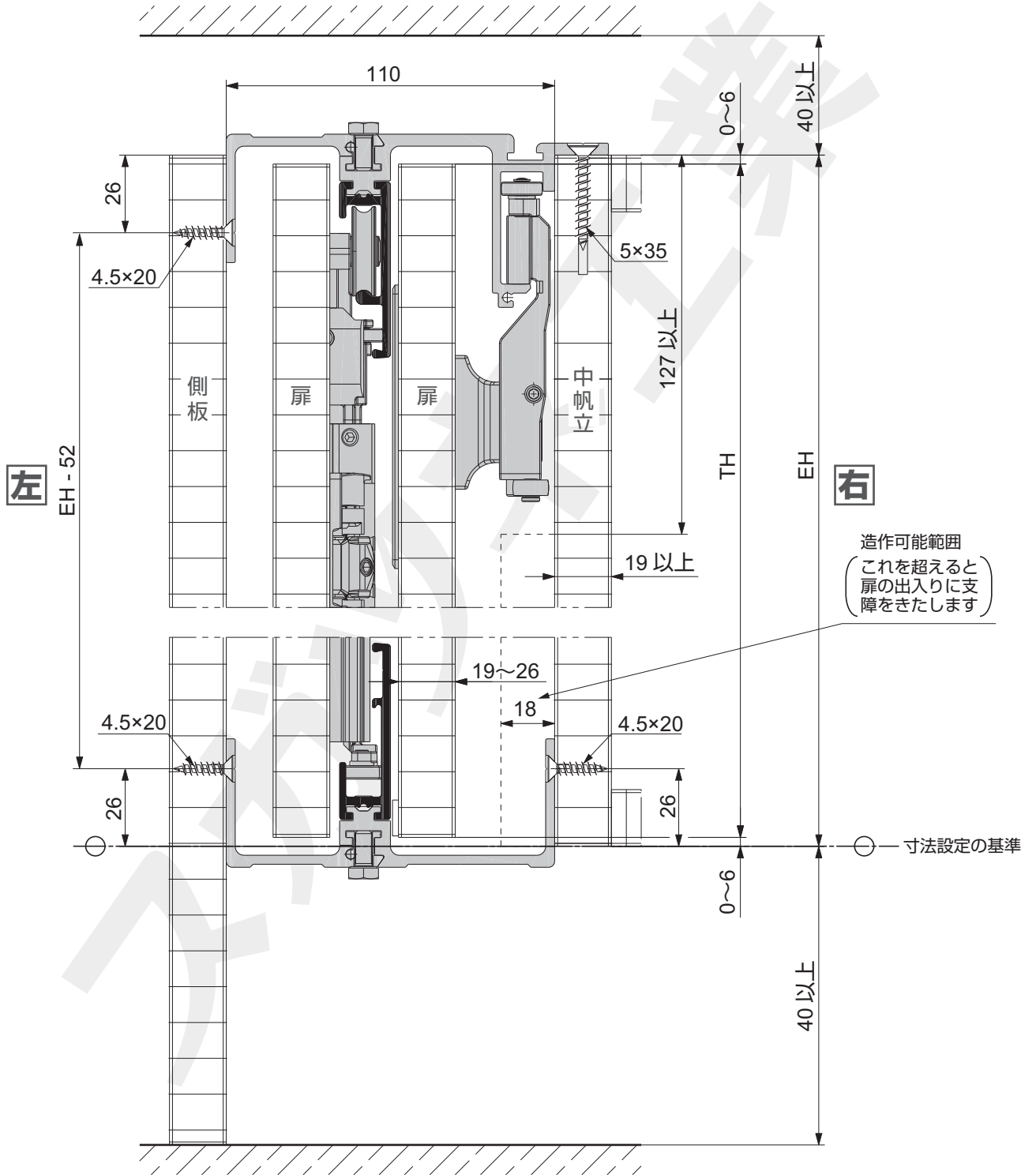
上からの視点は破線の円で囲んでいます。



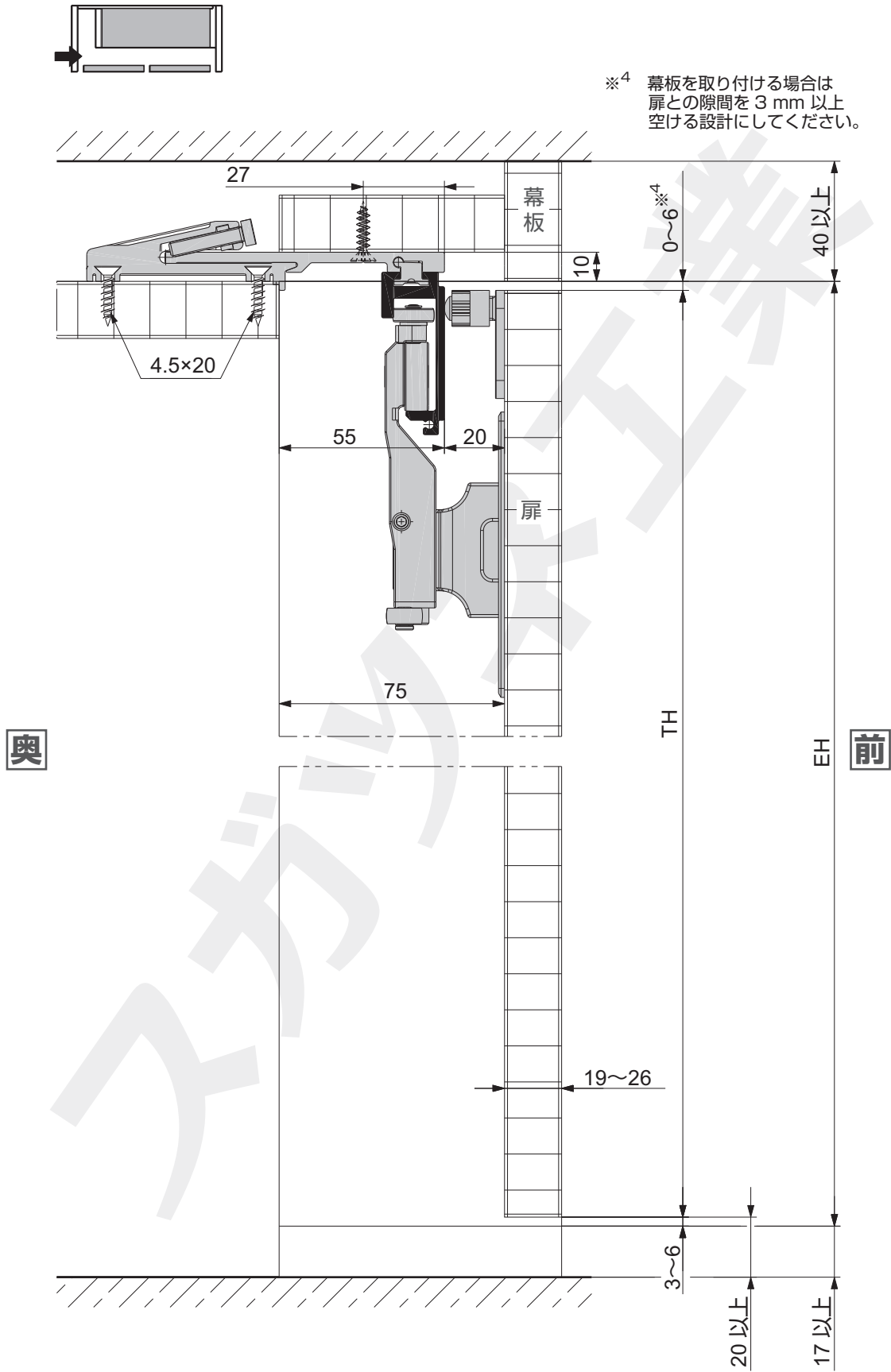


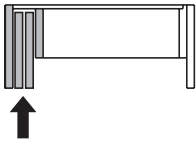


↑ (左用の場合)

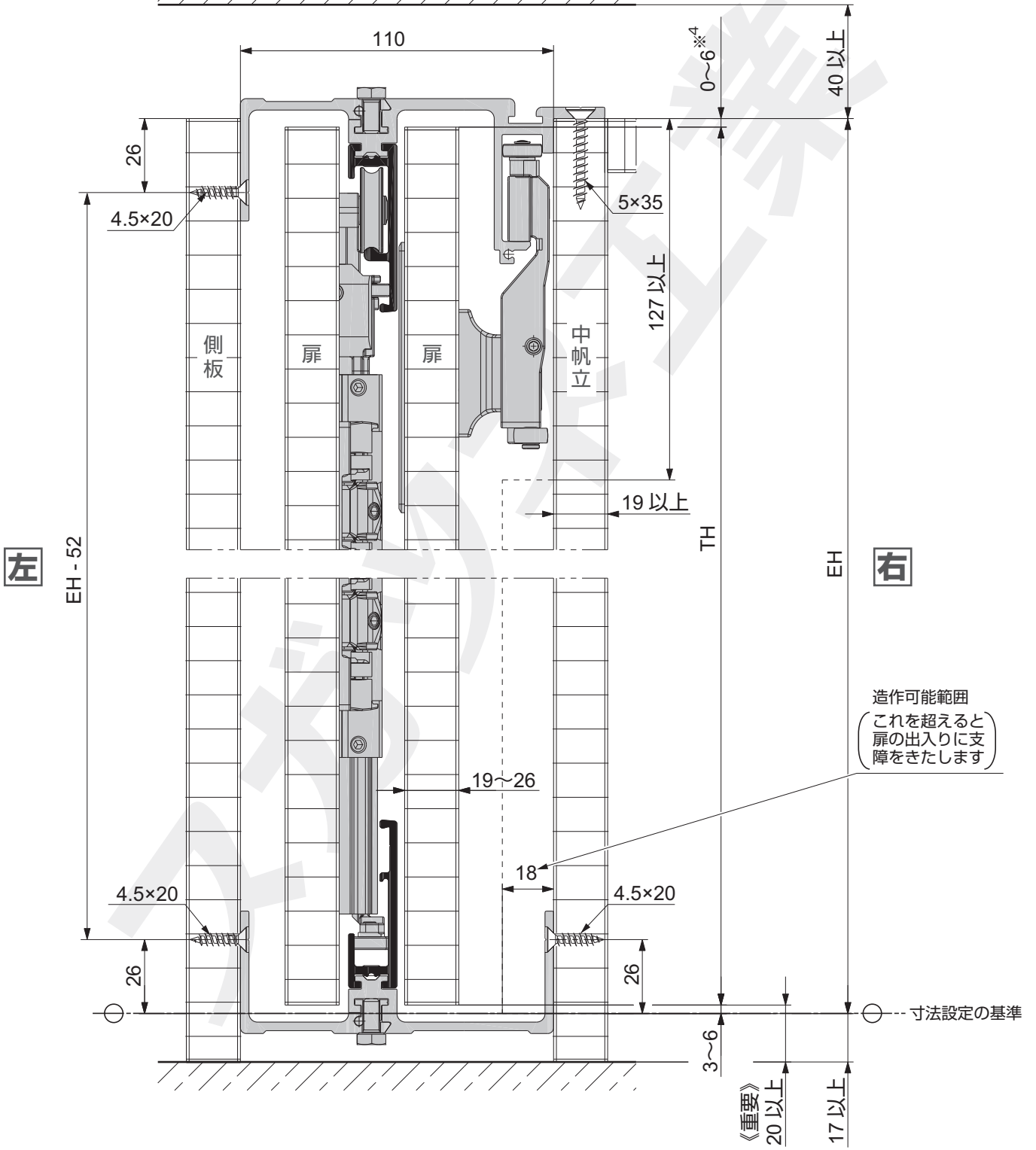


タイプB 地板無しの場合（上部を幕板で隠す場合）





※<sup>4</sup> 幕板を取り付ける場合は扉との隙間を3 mm 以上空ける設計にしてください。

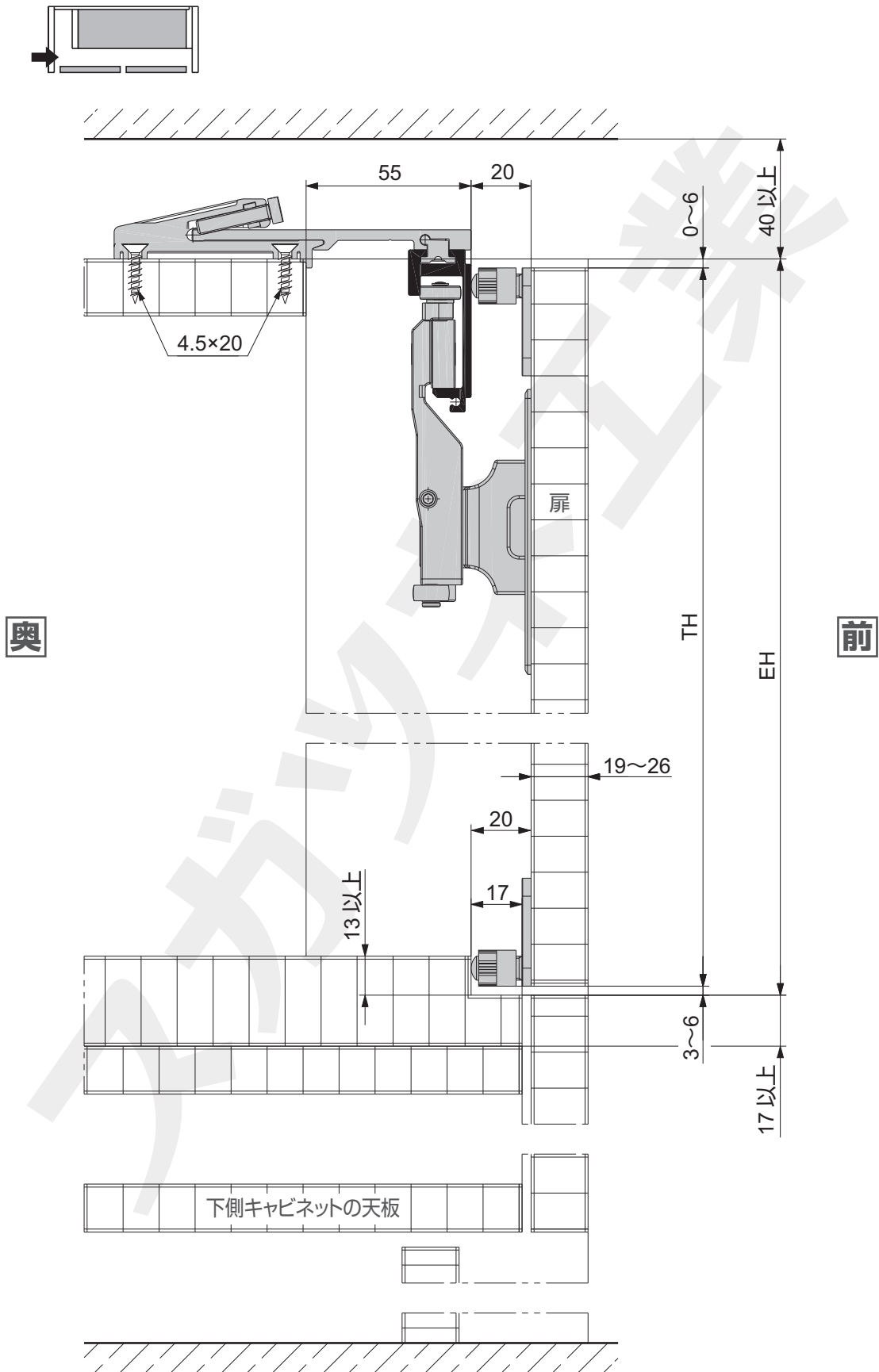


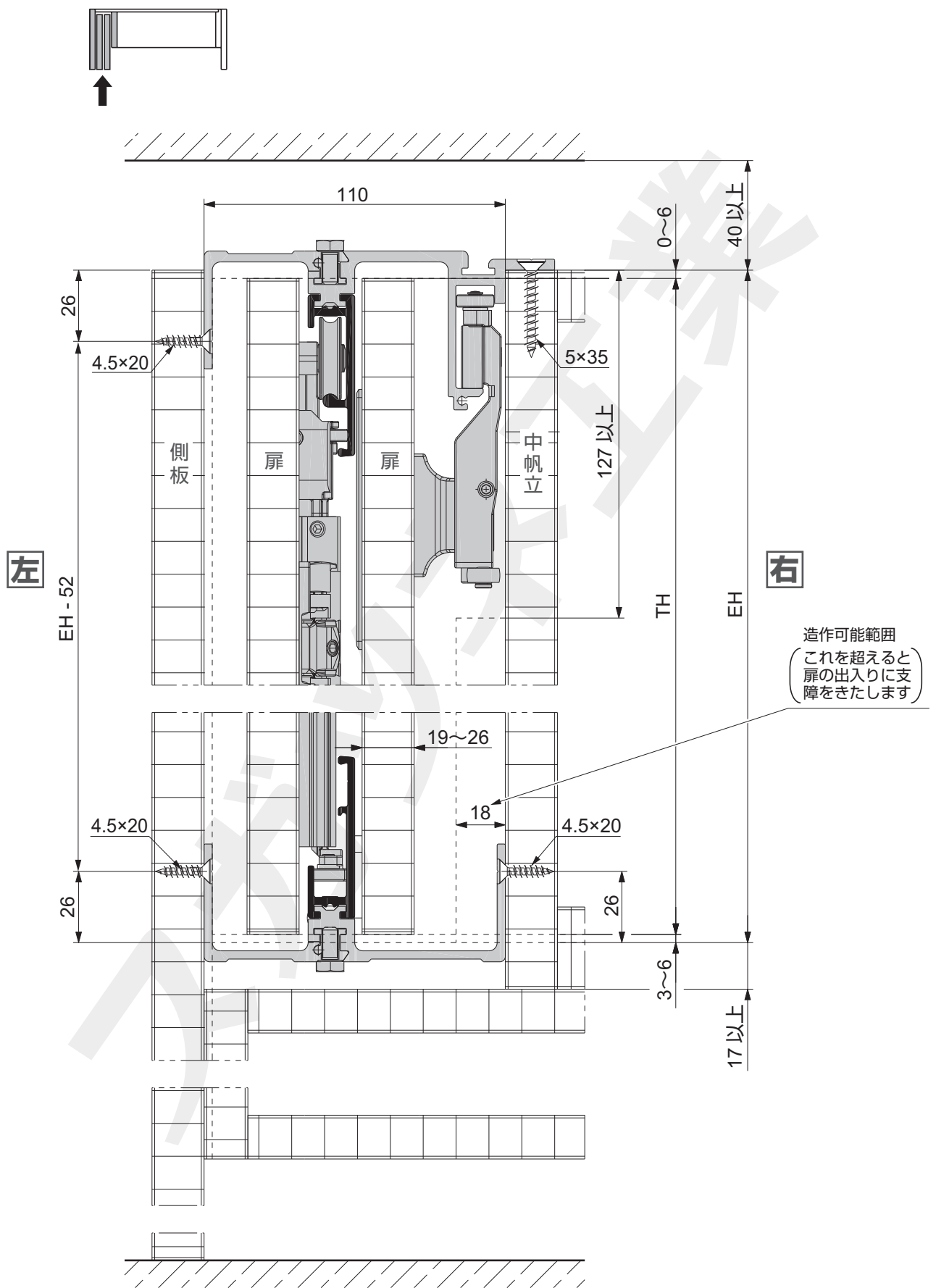
造作可能範囲  
(これを超えると扉の出入りに支障をきたします)

《重要》  
20 以上  
17 以上

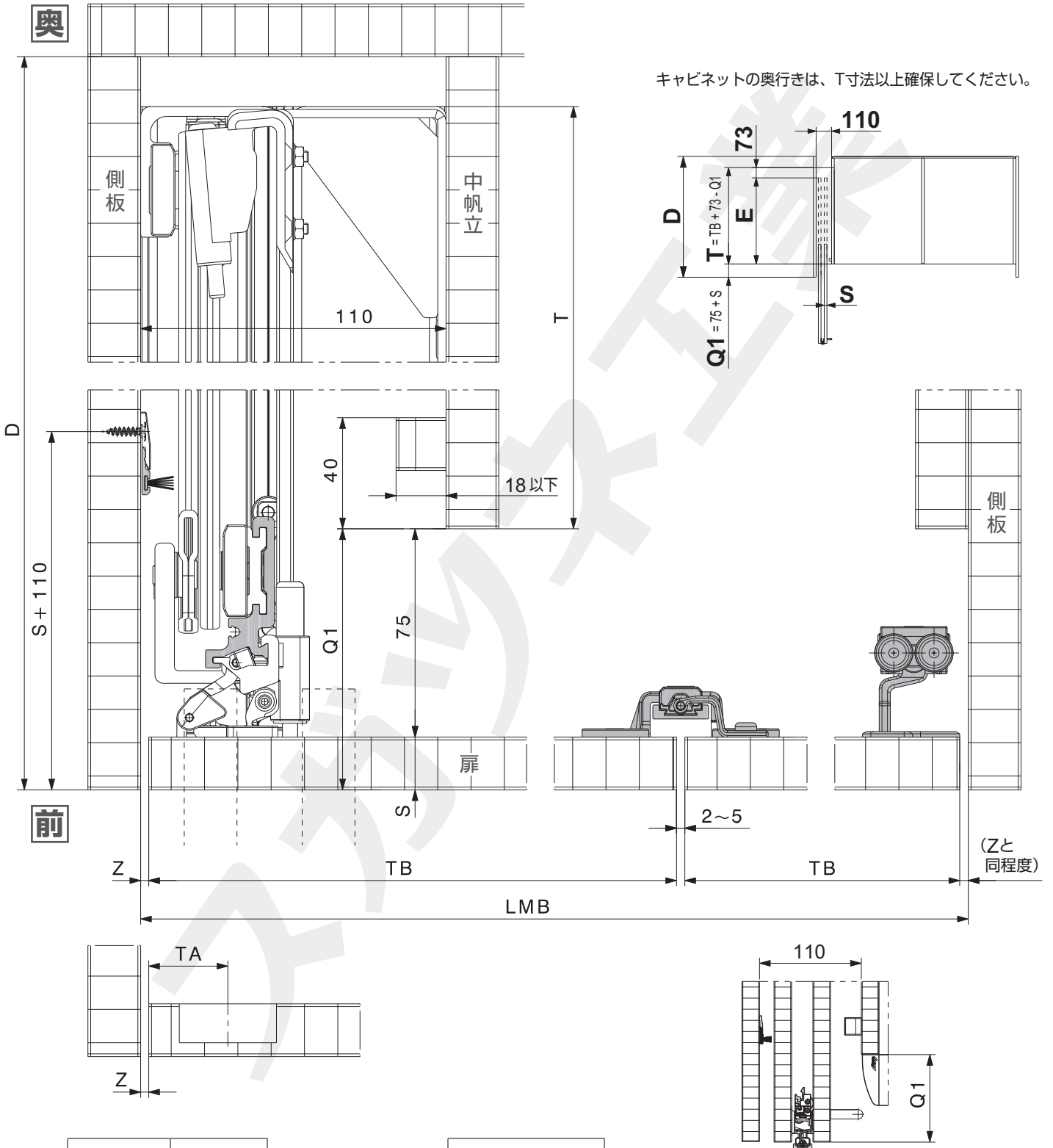
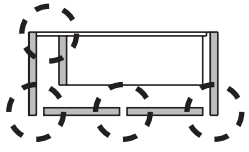


# タイプC キャビネット上部に設置する場合





# 各部寸法の割出し



キャビネットの奥行きは、T寸法以上確保してください。

| Z    | TA    |
|------|-------|
| 2 mm | 28 mm |
| 3 mm | 27 mm |
| 4 mm | 26 mm |
| 5 mm | 25 mm |

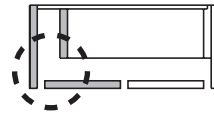
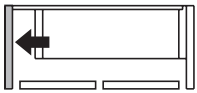
$$Q1 = 75 + S$$

$$T = TB + 73 - Q1$$

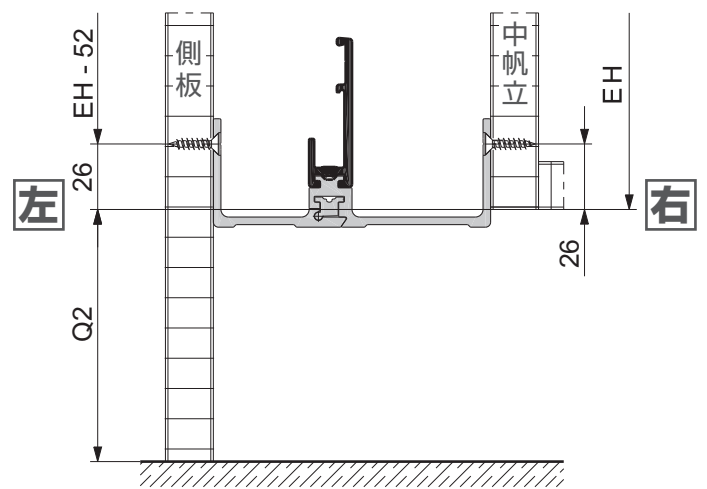
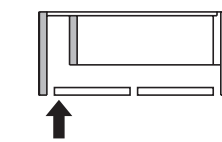
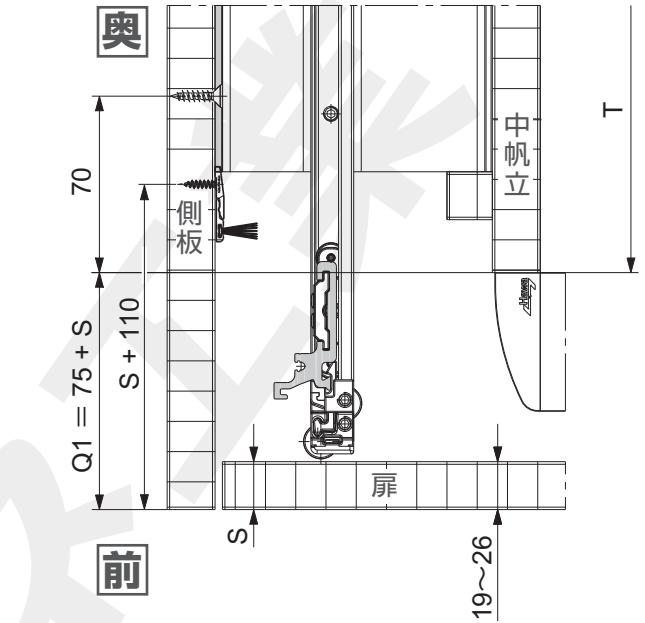
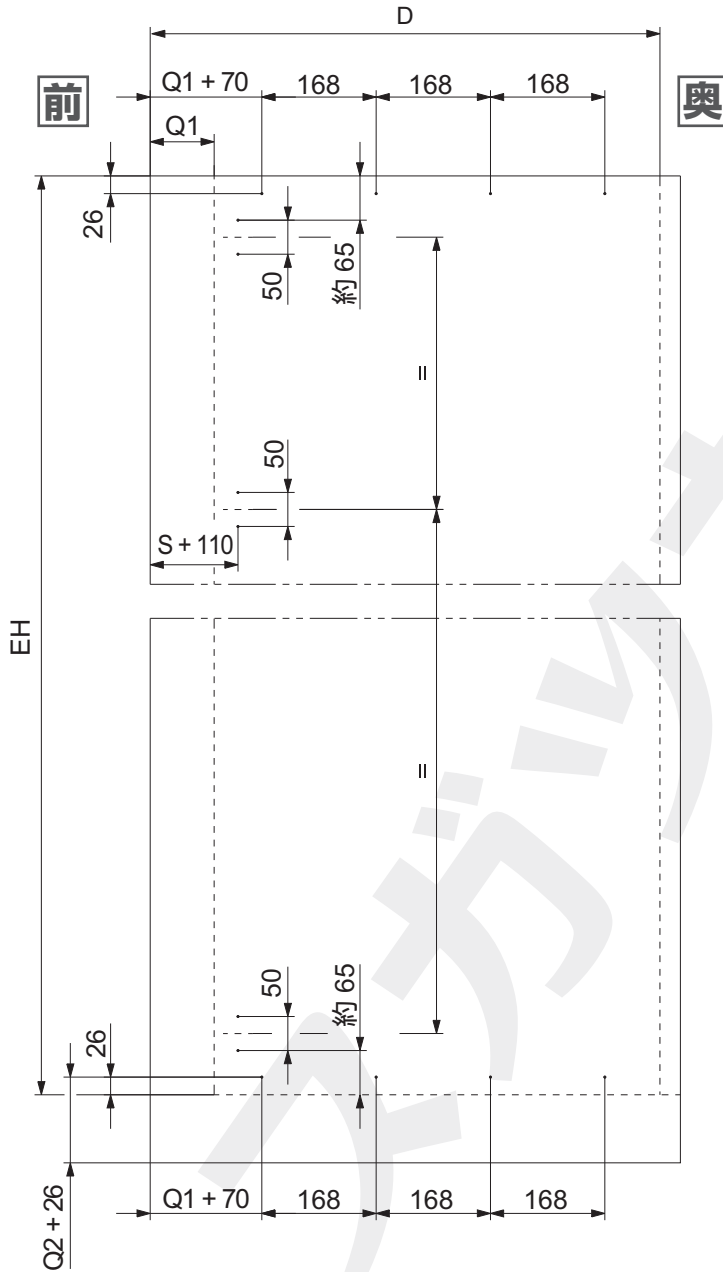
$$E = T - 73$$

S (扉厚) = 19 ~ 26  
TB (扉幅/1扉) = 300 ~ 700

# 側板への部品取付穴位置



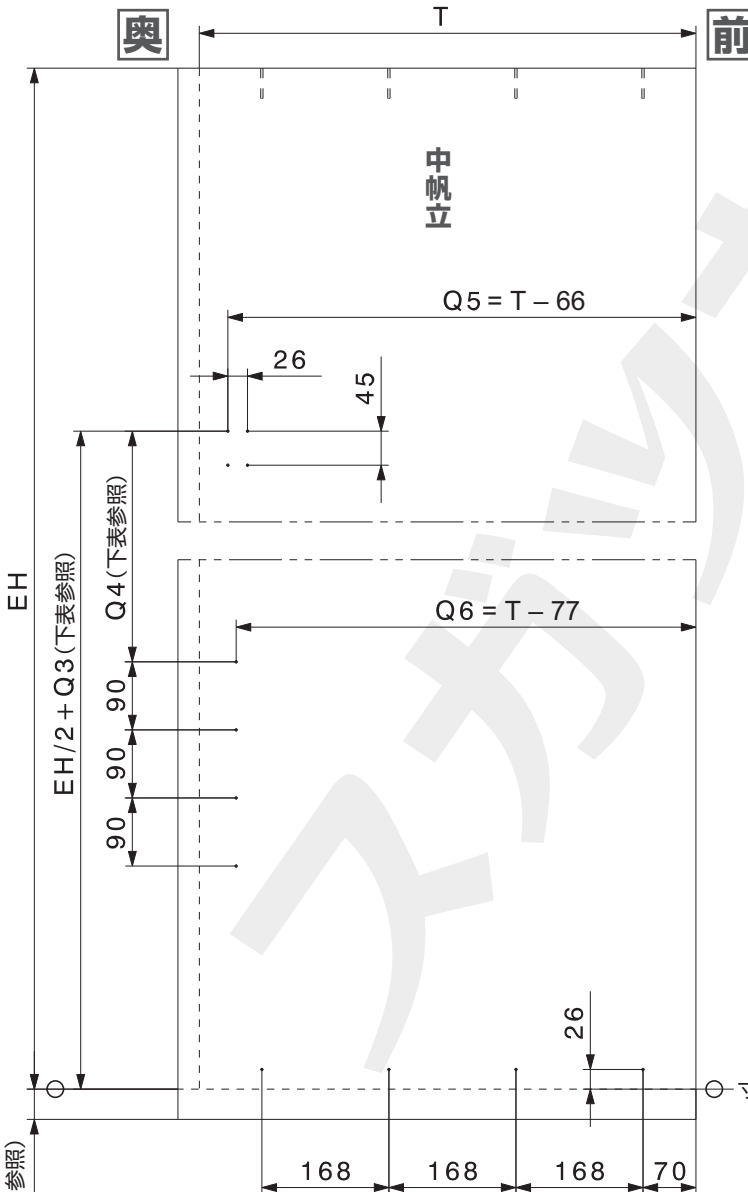
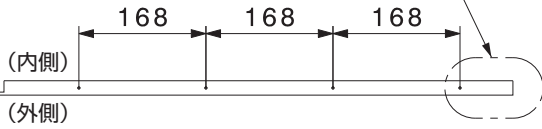
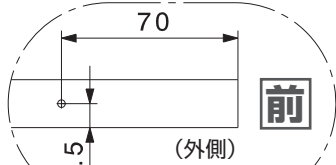
**重要**  
 下穴は工場で正確に加工してください。



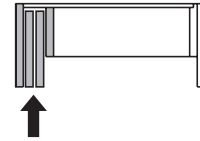
# 中帆立への部品取付穴位置



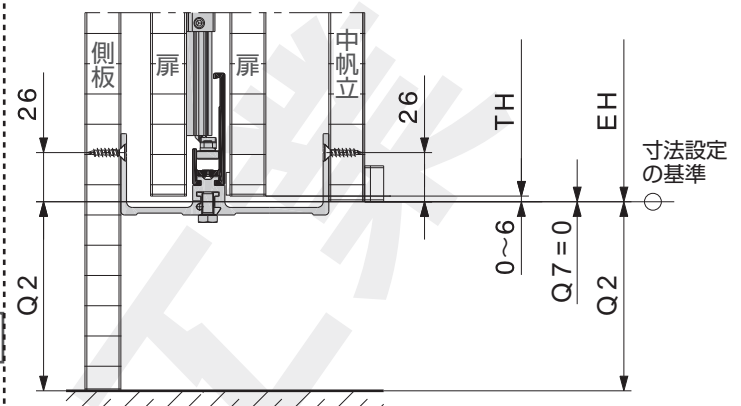
**❗重要**  
下穴は工場で正確に加工してください。



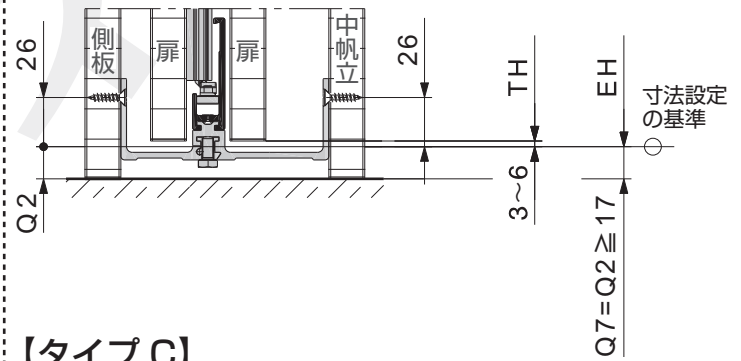
| EH                | Q3     | Q4      |
|-------------------|--------|---------|
| 1250 mm ~ 1850 mm | 370 mm | 555 mm  |
| 1851 mm ~ 2600 mm | 660 mm | 1155 mm |



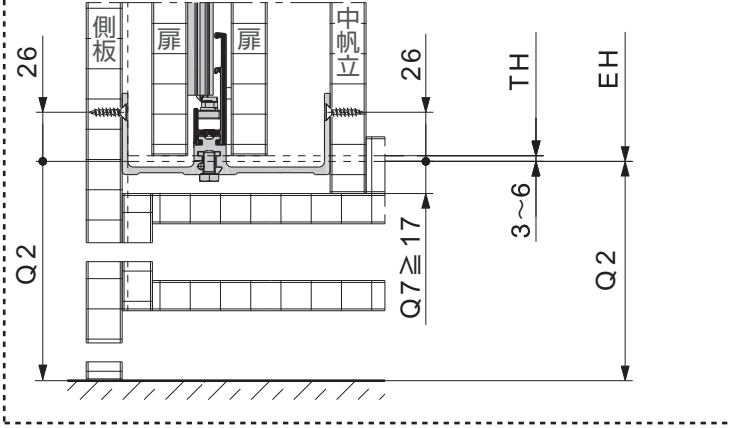
## 【タイプ A】



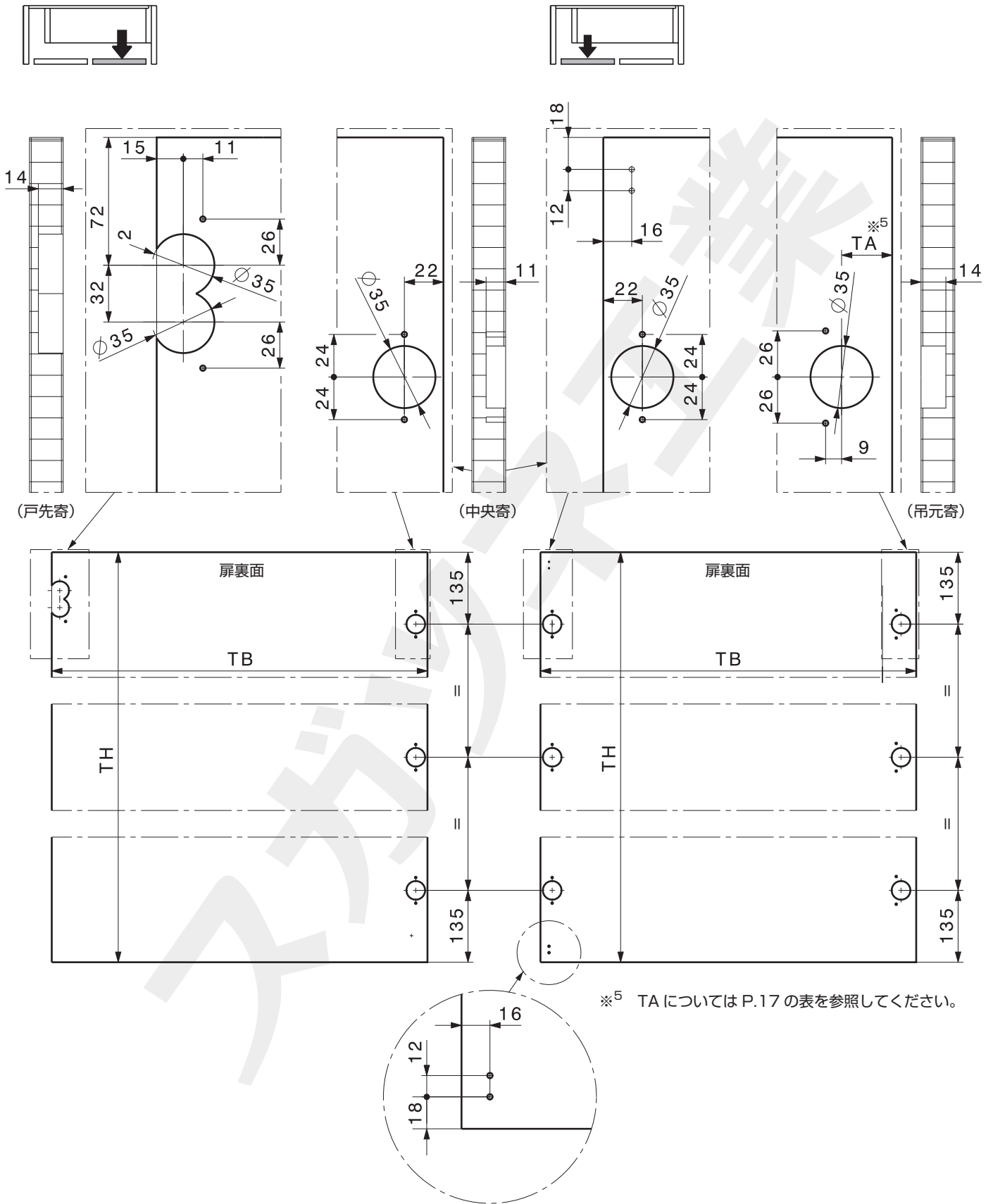
## 【タイプ B】



## 【タイプ C】

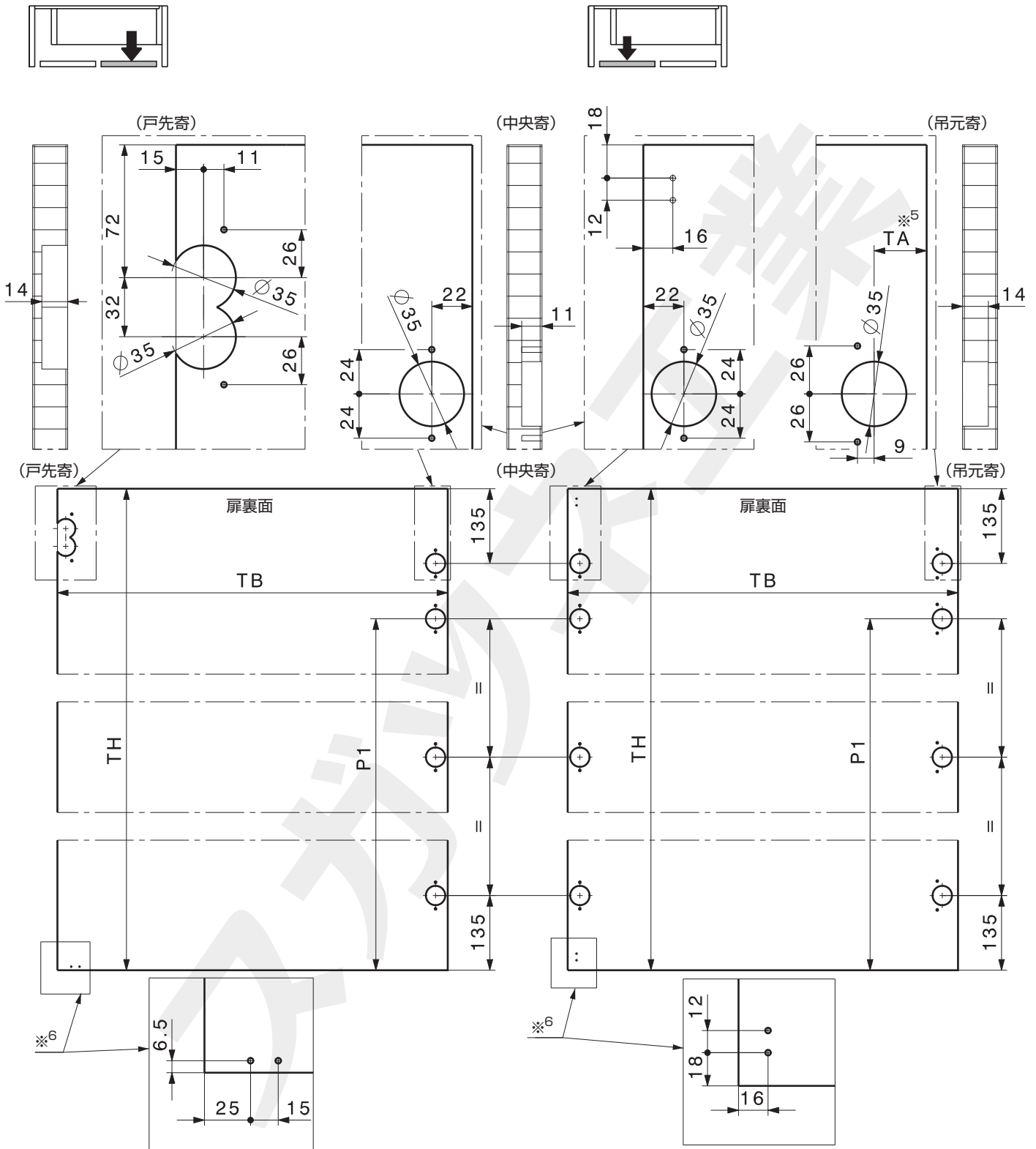


# 扉裏面への加工および部品取付穴位置 (EH=1250~1850mmの場合)





# 扉裏面への加工および部品取付穴位置 (EH=1851~2600mmの場合)



| EH                | P1                   |
|-------------------|----------------------|
| 1851 mm ~ 1999 mm | $\frac{TH}{2} + 490$ |
| 2000 mm ~ 2600 mm | TH-235               |

※<sup>5</sup> TAについてはP.17の表を参照してください。  
 ※<sup>6</sup> 延長地板セット【オプション】を使う場合の取付穴位置です。

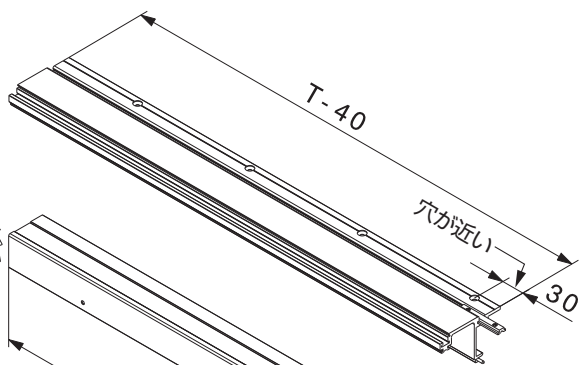
# レール関係部品の切断寸法

## (左用)

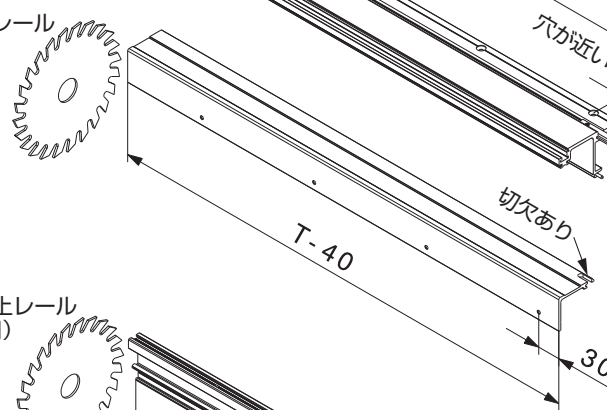
レール関係部品を指定の長さに切ります。  
レールは切る側が決まっています。図で確認してください。

T : P.19参照


①側レール  
(上・左用)



②側板レール  
(上)



③側面上レール  
(左用)




⑤側面下レール  
(左用)



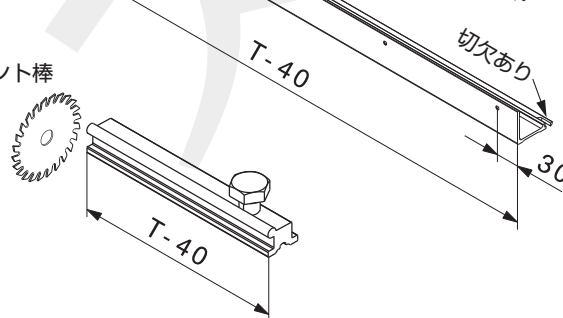
⑧側レール  
(下・左用)



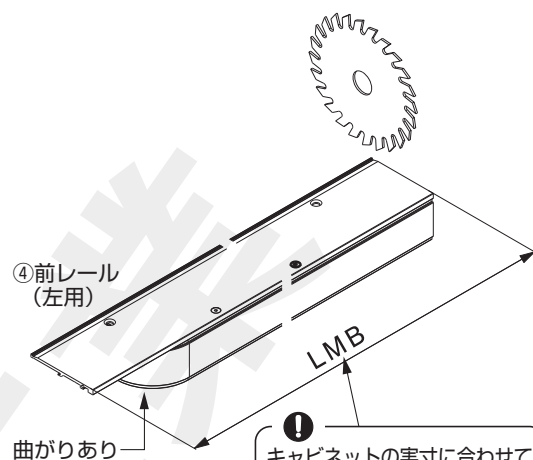
①側板レール  
(下)



⑥⑦ジョイント棒

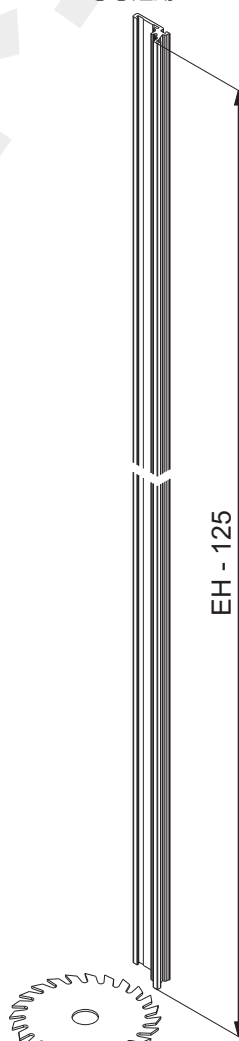


④前レール  
(左用)

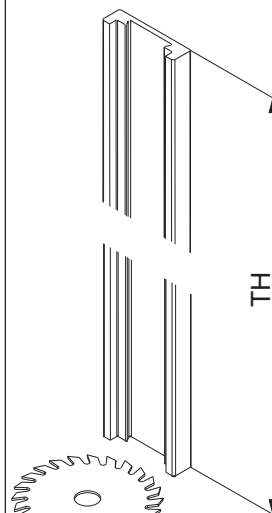


❗  
キャビネットの実寸に合わせて  
切断してください(P.17参照)。

⑨⑩連動バー



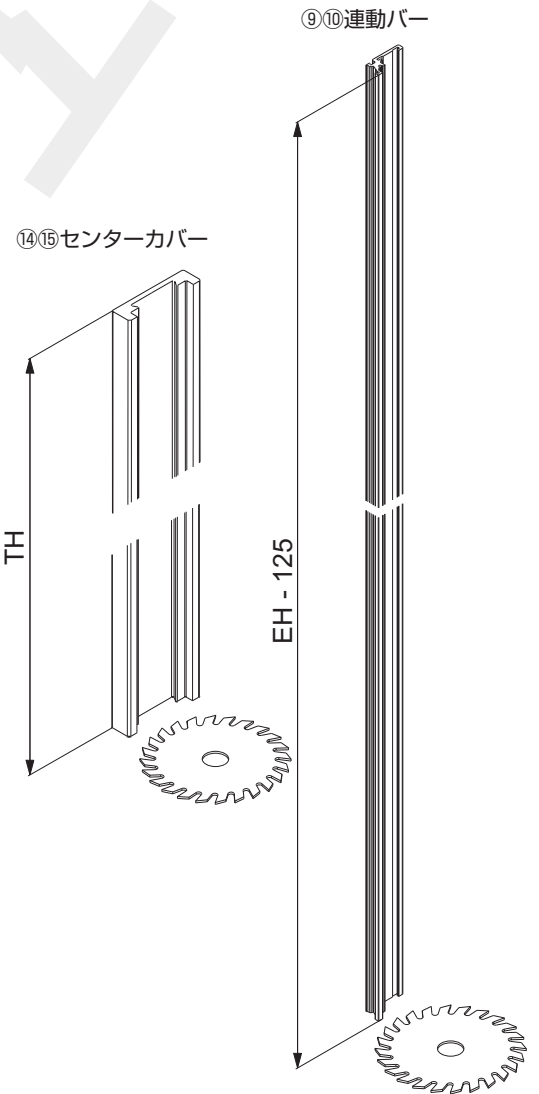
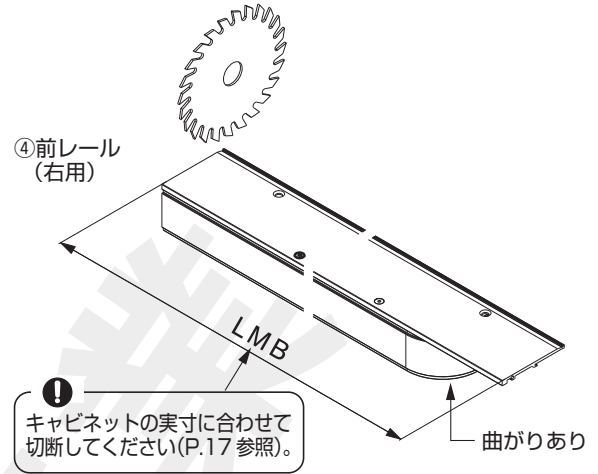
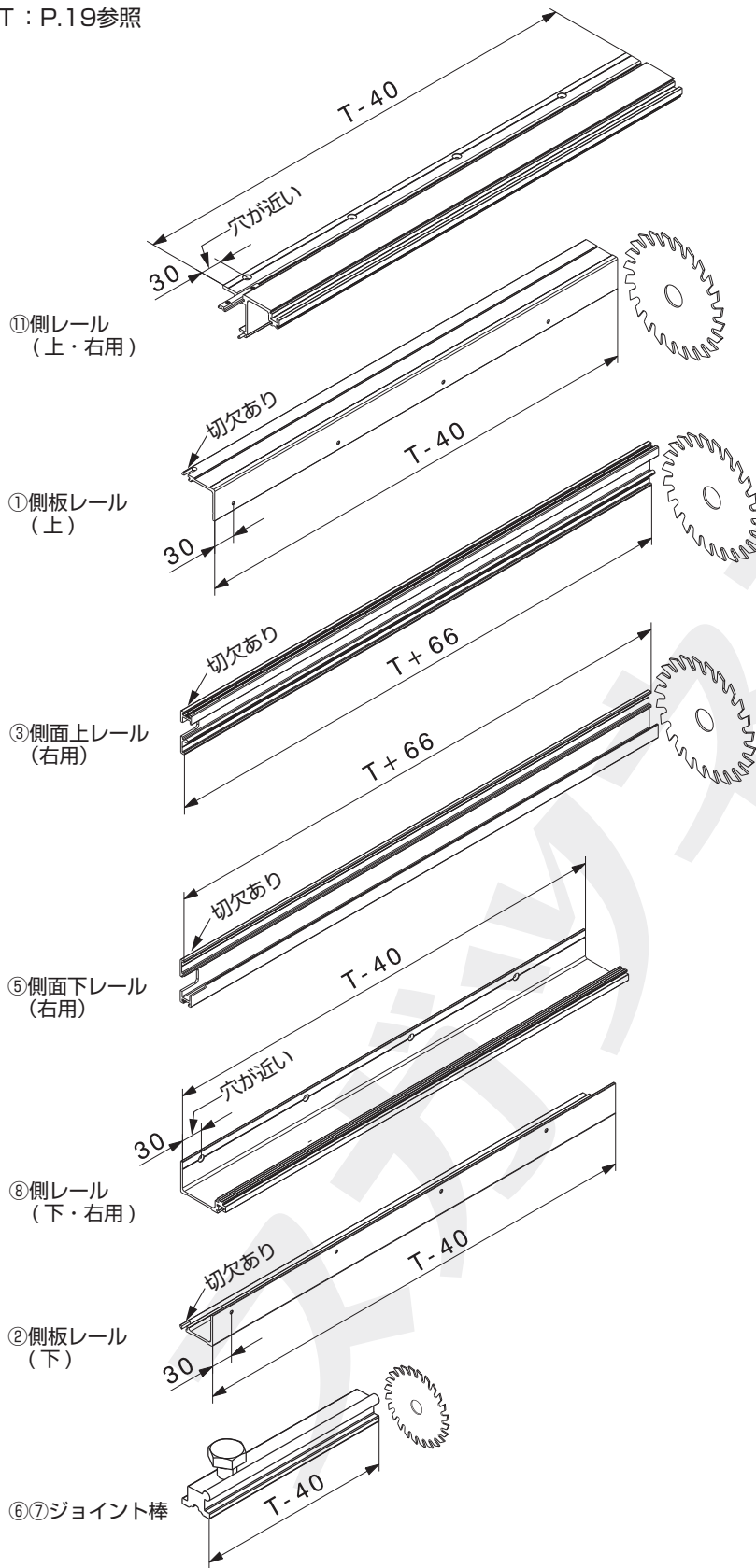
⑭⑮センターカバー



・<施工編>P.4のセンターカバー⑭⑮もここで一緒に切っておきます。  
・ジョイント棒 24170、24171も計算の結果、長かったら切っておきます。


# (右用)

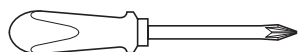
T : P.19参照




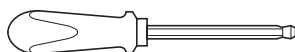
- ・<施工編>P.4のセンターカバー⑭⑮もここで一緒に切っておきます。
- ・ジョイント棒 24170、24171も計算の結果、長かったら切っておきます。


## 使う工具と準備していただくもの


・Z型プラスドライバー  PZ2



・六角レンチ  3  
(ボールポイント式)



・スパナ  10






・金属用のこぎり  
(アルミ材を切ります)







・なべタッピンねじ 4×20 … 2ヶ  
(ブラケット   取付用)



### ● オプション取付時、追加準備していただくもの

・六角レンチ  5  
(  用)

・ドリルビット  $\phi 3.5$  …   用  
 $\phi 5.5$  …  用  
 $\phi 14$  …  用

・プラスチックハンマー

・クランプ  
(    用)

本製品に関するご質問・ご相談は、  
ご購入先の販売店 へのお問い合わせを推奨しております。

※弊社は代理店販売をメインとしておりますので、販売代理店へ先ずお問い合わせいただく事が、スムーズな対応にもなります。

 **スガツネ工業**  
LAMP 印の機能&デザイン金物メーカー

TEL: 03-3864-1122(代) 平日9:00~17:30  
E-mail: support@sugatsune.co.jp

2022.01 0854-7