

LAMP. ステンレス鋼製 手すり用ブラケット HRB-A G型 ガラス取付用

施工説明書

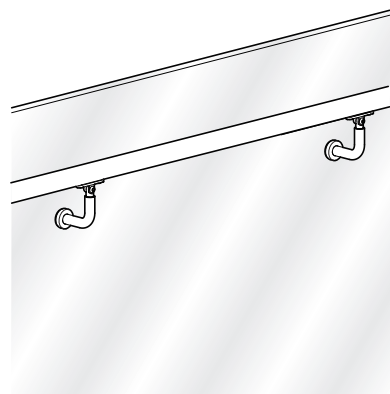
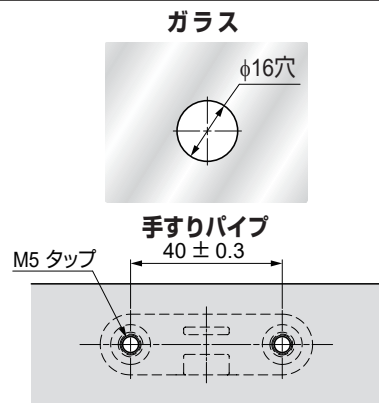
本製品について

- ガラスフェンスに丸パイプの手すりを取り付けるためのブラケットです。
- パイプの受皿の角度を変えることができるため、階段や斜面でも鉛直に取り付けることができます。

仕様

ガラス厚	8 ~ 26 mm
手すりパイプ径	φ32、φ34、φ38 mm ※受皿部に刻印あり
手すり高さ調整範囲	± 5 mm
取付ピッチ	900 mm 以下
水平・鉛直荷重	1200 N(122 kgf) / 900 mm

加工図



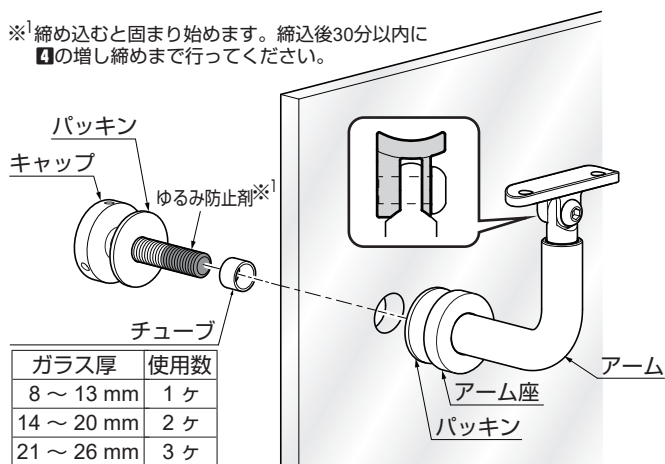
施工手順

⚠ 注意

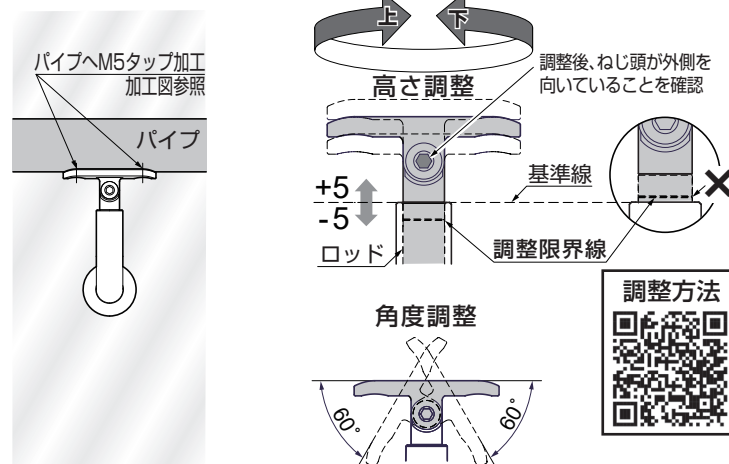
- ❶ ガラスは、強化ガラスまたは強化合わせガラスを使用してください。❶ ガラスやガラス支持部材は、十分な強度が確保されているものを使用してください。
- ❷ ガラスには飛散防止フィルムを貼ることをお勧めします。
- ❸ 本製品の施工は、知識・経験がある方が本書に従って行ってください。❹ ねじのゆるみ等に異常がないか、定期的に点検し、増し締めしてください。

1 ガラスへ取り付ける

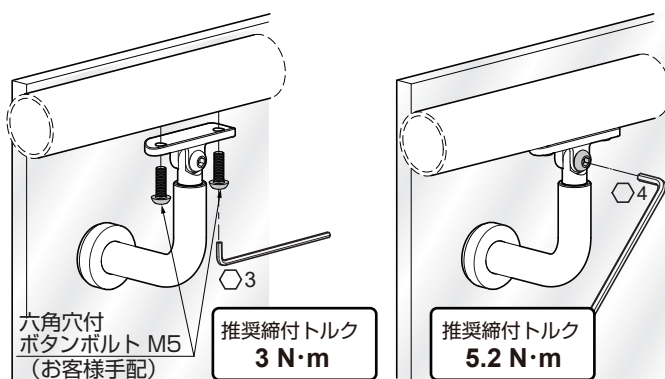
※¹ 締め込むと固まり始めます。締込後30分以内に
❶の増し締めまで行ってください。



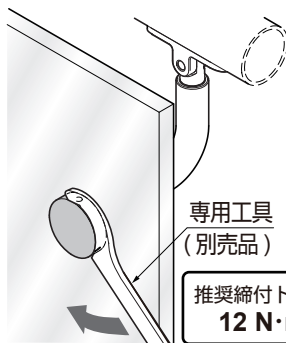
2 手すり位置に合わせて調整する



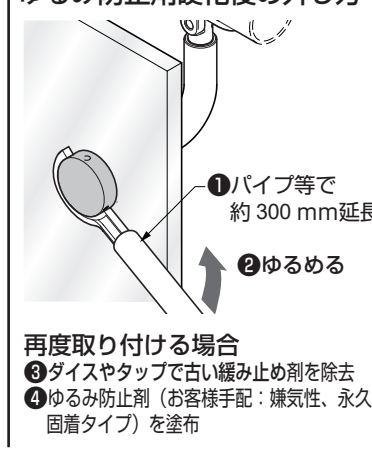
3 手すりパイプを固定する



4 各部を増し締めする



ゆるみ防止剤硬化後の外し方



本製品に関するご質問・ご相談は、
ご購入先の販売店 へのお問い合わせを推奨しております。

※弊社は代理店販売をメインとしておりますので、販売代理店へ先ずお問い合わせいただく事が、スムーズな対応にもなります。

SUGATSUNE スガツネ工業
LAMP 印の機能&デザイン金物メーカー

TEL:03-3864-1122(代) 平日9:00~17:30
E-mail : support@sugatsune.co.jp