

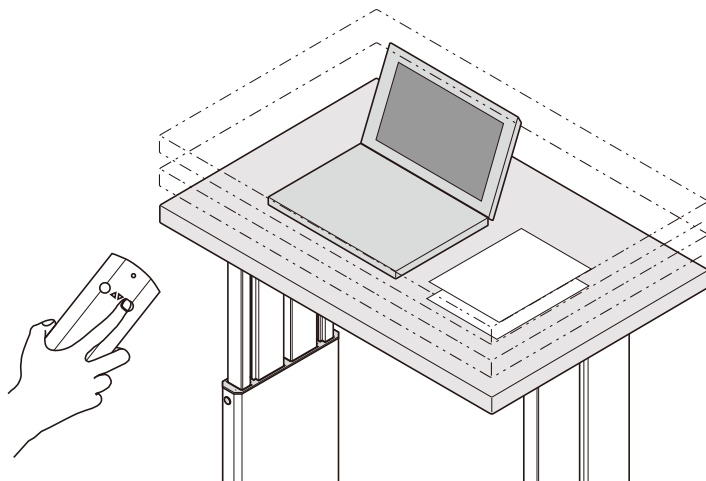
このたびは、弊社製品をご採用いただきありがとうございます。ご使用前に本書をよくお読みのうえ、正しくお使いください。お読みになった後は、大切に保管してください。

本製品について

下記電動昇降機を操作できるワイヤレスタイプのハンドセットです。

- ・スリムリフト※1
- ・マルチリフト(シンクロタイプ※1、スタンダードタイプ)
- ・アルファコローネ

※1 印のついている昇降機は、使用する前に「学習操作」が必要です(裏面参照)。



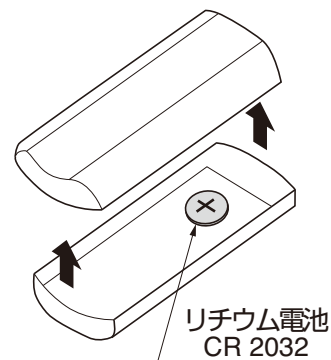
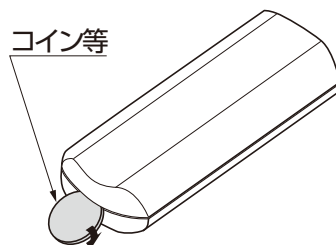
梱包内容

部品名	入数
受信機	1
リモコン	1
リモコンホルダー	1

電池を入れる

〈1〉リモコン上部の溝にコイン等を差し込み、回して、裏蓋を外してください。

〈2〉「+」の刻印がある面が見えるように電池を入れてください。



仕様

操作可能な距離※2	約 10 m
コード長さ	約 1.1 m
使用する電池	CR 2032
防塵・防水	防塵、防水機能なし
使用周囲温度	-20°C ~ +60°C

※2 壁など、部屋の条件により、距離が変わります。

正しく、安全にお使いいただくために

警告 この表示を無視して誤った取り付け、取り扱いを行った場合、人が死亡や重傷を負う可能性が想定される内容を示しています。

注意 この表示を無視して誤った取り付け、取り扱いを行った場合、人が障害を負う可能性が想定される内容、および物的障害の発生する可能性が想定される内容を示しています。

絵表示の意味

⚠	気を付ける必要がある「注意」内容です。
🚫	してはいけない「禁止」内容です。
🔴	必ず実行していただく「強制」内容です。

警告

- ⊖ 本来の目的とは異なる使用方法や、分解・改造などを行わないでください。本来の性能を発揮できないばかりではなく、誤作動などにより思わぬけがをするおそれがあります。

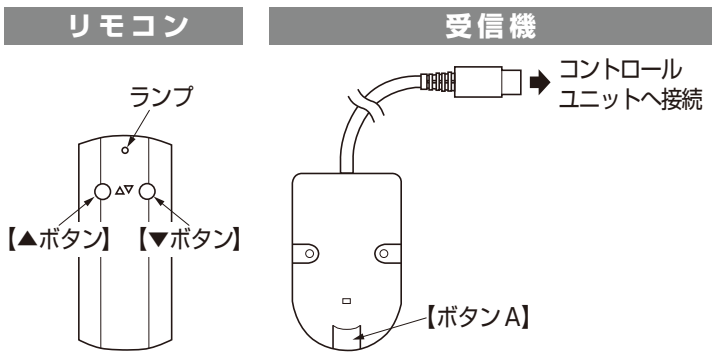
注意

- ⊖ 本製品のコードを引っ張ったり、潰したり、傷つけたりしないでください。故障の原因になります。また、コードにはストレスがかからないように、たるませるなど余裕を持たせて配線してください。
- ⊖ 本製品に塗料などを塗らないでください。加熱、破損の原因になります。
- ⊖ 落としたり、振り回したり、衝撃を与えないでください。
- ⊖ 水、湿気のある場所では使用しないでください。感電の原因となります。

学習操作

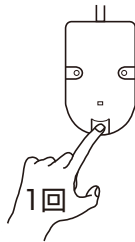
“スリムリフト” または “マルチリフト シンクロタイプ” を使用する前に「学習操作」が必要です。
下記手順に従って操作をしてください。

“マルチリフト スタンダードタイプ” または “アルファコロネ” は「学習操作」をしなくても、接続だけで使用することができます。

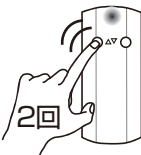


1 受信機・電動昇降機・コントロールユニットが正しく接続されていることを確認してからコントロールユニットの電源プラグをコンセントに差し込んでください。
接続方法（配線）は、電動昇降機に同梱されている説明書を参照してください。

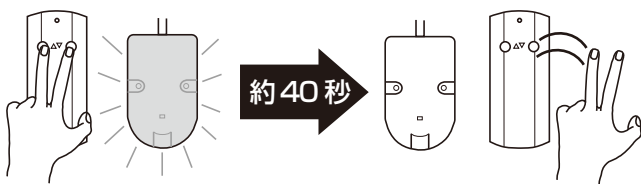
2 受信機の【ボタンA】を1回押してください（反応無し）。



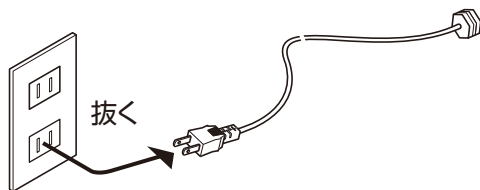
3 リモコンの【▲ボタン】を2回押してください（押したときだけリモコンのランプが点灯）。



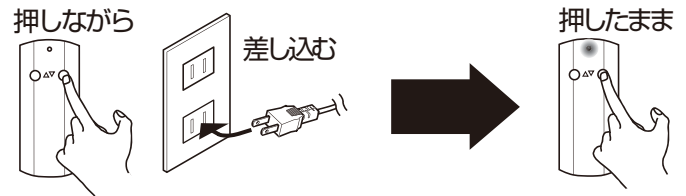
4 受信機のライトが消えるまでの約40秒間、リモコンの【▲ボタン】と【▼ボタン】を同時に押してください。



5 コントロールユニットの電源プラグをコンセントから抜いてください。



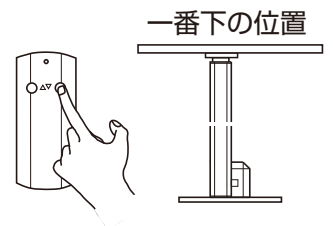
6 リモコンの【▼ボタン】を押しながら、コントロールユニットの電源プラグをコンセントに差し込んでください（リモコンのライトは継続的に光ります）。



7 5秒待つてから、リモコンの【▼ボタン】を離してください。

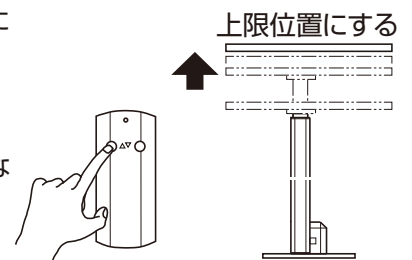


8 昇降機が最下限位置になるまでリモコンの【▼ボタン】を押してください。



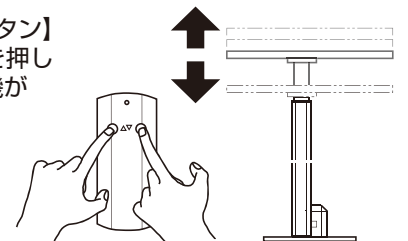
9 昇降機が最上限位置になるまでリモコンの【▲ボタン】を押してください。

これで使用前に必要な操作は完了です。



使用する

ハンドセットの【▼ボタン】または【▲ボタン】を押している時だけ、昇降機が昇降します。



本製品に関するご質問・ご相談は、お買い求めいただいた販売店、または下記の窓口にお問い合わせいたします。

電話番号 **03 (3864) 1122**

受付時間 **月～金 9:00～17:30**（年末・年始・夏季休暇等は除く）

FAX **03 (3863) 6875**

E-mail : support@sugatsune.co.jp

東京都千代田区岩本町2-5-10 〒101-0032

SUGATSUNE スガツネ工業
LAMP 印の機能&デザイン金物メーカー

ISO 9001 (JSAQ384) ・ ISO 14001 (JSAE597) 審査登録
※ISO9001:国内各拠点 ※ISO14001:千葉事業部 千葉工場 および 物流事業部 物流センター
<http://www.sugatsune.co.jp/>