

LAMP®

丸型ラバー製手すりシステムLR型 取扱説明書

このたびは、弊社製品をご採用いただきありがとうございます。

取付作業前に本説明書をよくお読みのうえ、正しく取り付けてください。

誤った取り付けは、施工時だけでなく使用時に思わぬけがをする恐れがあります。本書の説明、注意事項を守ってください。

取り付け後はお使いになる方に本書を渡し、いつでも取り出せるようにしてください。



安全上のご注意

安全のため、必ずお読みのうえ、お守りください。

警告表示の見方

下の表示は、製品を安全にお使いいただき、誤った取り扱いによる事故を未然に防ぐ目的として、マークによる注意事項を示したものです。

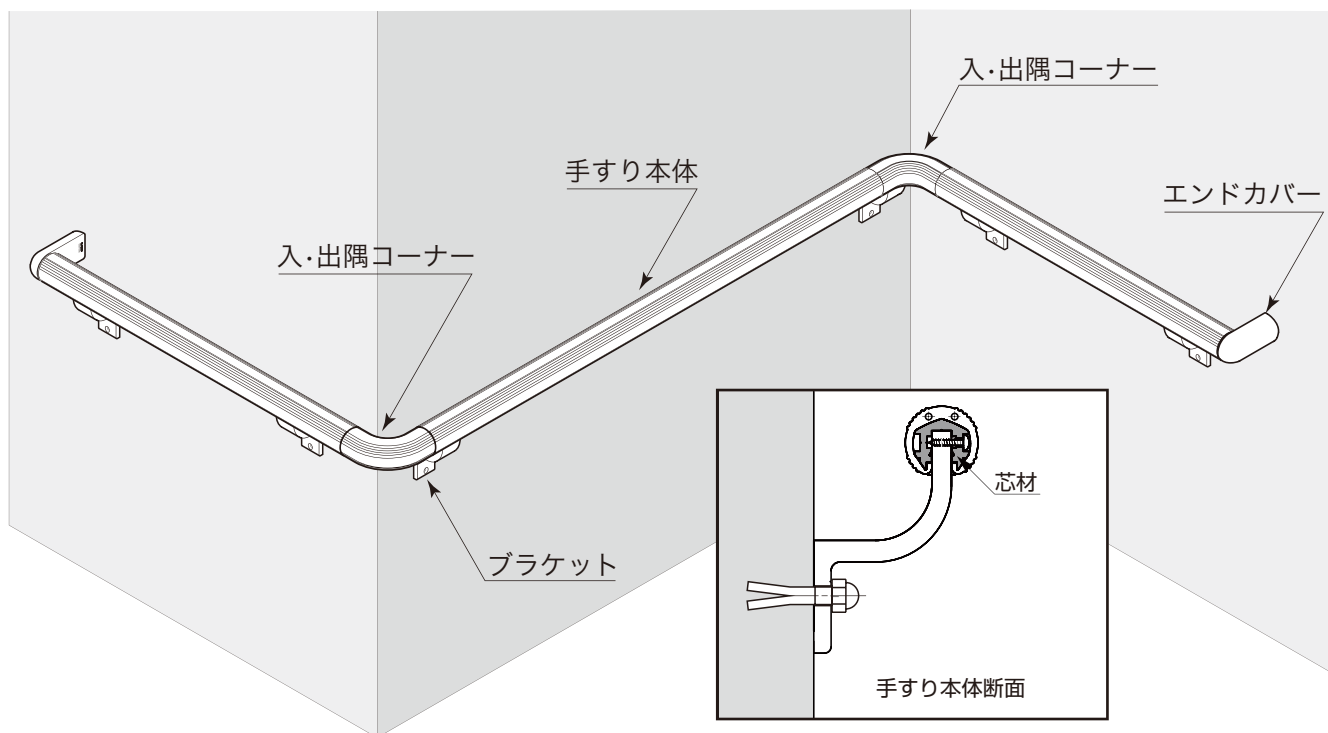
警告 死亡または重傷を負う恐れがある内容を示します。

注意 軽傷を負うことや、物的損害が発生する恐れがある内容を示しています。

絵記号の意味

	本記号は、警告、注意を促す内容があることを告げるものです。 記号の中には、具体的な警告内容が示されています。
	本記号は、してはいけない行為（禁止行為）であることを告げるものです。 記号の中には、具体的な警告内容が示されています。
	本記号は、必ず従っていただく内容であることを告げるものです。 記号の中には、具体的な警告内容が示されています。

各部の名称



手すりの取り付けについて

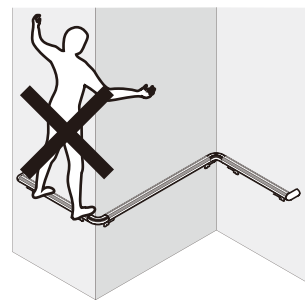
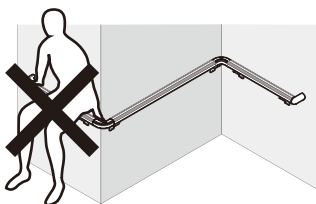
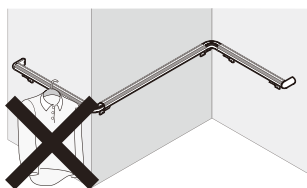
警告

- ❗ 本製品の取付工事は、お買い上げの販売店または大工さん等の専門業者にご依頼ください。取付方法を誤ると、ご使用中に製品が脱落してけがをする恐れがあり、大変危険です。
- 🚫 取付高さや取付場所を変更したり、分解、その他一切の改造を行わないでください。ご使用中に製品が脱落してけがをしたり、製品が損傷する恐れがあります。

ご使用に際して

注意

- 🚫 本製品は手すりです。腰掛けたり、製品の上に乗ったり、ぶら下がったり、物を掛けたりしないでください。製品が脱落したり、けがをする恐れがあり、大変危険です。

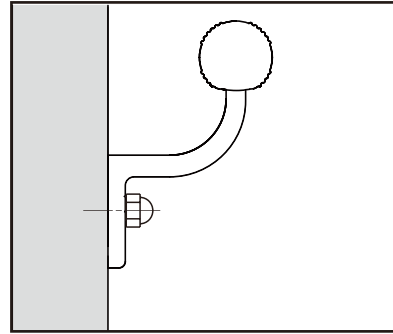
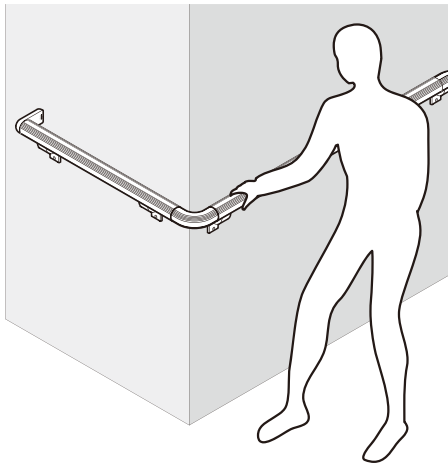


- ❗ 本製品の手すり部分には、合成ゴムを使用しています。通常使用においては問題ありませんが、白地の布や紙等を強く押し付けて擦ると、合成ゴム中のカーボンが白い面に移行し、若干黒くなることがあります。ご注意ください。

本製品は『安全に体を支える』という目的のため、握りの部分に合成ゴムを使用して、一般的な手すりよりもすべりにくくしております。

そのため、ご年配の方や体の不自由な方にご使用頂いた場合でも、意図せずに手元がすべる危険性が軽減されており、体の一部等をぶつけた場合でも効果的に衝撃を吸収します。


また、歩行する場合にも握りやすく、握る力が落ちた方が肘で支えながら歩行するような場合でも歩行し易いように、断面が丸型の形状になっております。(右図)



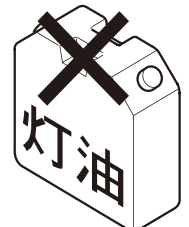
手すりはすべりにくいという特徴を持っているため、階段等に設置され、手のひらをすべらせながら降りるような場合、意図した以上にすべらないと感ずることがあります。

掃除方法、その他のご注意

注意

 シンナー、灯油等の溶剤で、手すり表面は決して拭かないでください。
手すり表面を傷めたり、損傷の原因となります。

掃除する場合は、しぼった雑巾で水拭きしてください。
汚れのひどい場合には、うすめた中性洗剤を使用してください。
シンナー、灯油等の溶剤は決して使用しないでください。



本製品は、まれに表面が白っぽくなる事がありますが、強度その他使用面において問題はありません。上記掃除の方法により、お手入れしていただければ、きれいになります。

本製品に関するご質問・ご相談は、お買い求めいただいた販売店、または下記の窓口にお問い合わせいただけます。

アーキテクトサポート室 電話番号 **03 (3864) 1122**
受付時間 **月～金 9:00～17:30** (年末・年始・夏季休暇等は除く)

FAX 03 (3863) 6875
E-mail : support@sugatsune.co.jp
東京都千代田区岩本町2-5-10 〒101-0032

SUGATSUNE **スガツネ工業**
LAMP 印の機能&デザイン金物メーカー

ISO 9001 (JSAQ384) ・ ISO 14001 (JSAE597) 審査登録
※ISO9001:国内各拠点 ※ISO14001:千葉事業部 千葉工場 および 物流事業部 物流センター
<http://www.sugatsune.co.jp/>