収納テーブル金物用 カバーキャップ　装着方法

対象製品：ランチ、ティーベンチ

本製品は、収納テーブルのレール端部に装着することで、レールの角に手などが当たってもけがをしないよう保護するためのカバーキャップです。
本書をよく読み、正しく装着してください。

1 左右勝手について

カバーキャップの裏面には刻印があり、Sx が左用、Dx が右用です。
テーブルを引き出す視点で、向かって左側のレールに左用を装着してください。

左用

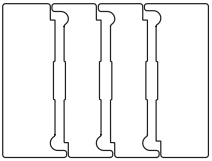

右用

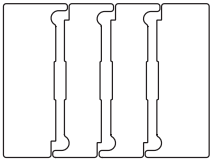

2 装着方法

レールの取付後、向きに注意してカバーキャップを装着してください
（図は左レールを示します）。

カバーキャップがレールから外れやすい場合、シリコン系接着剤を使用してください。

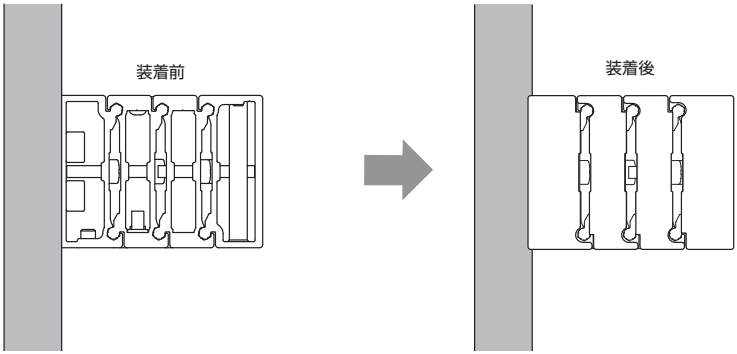

本製品に関するご質問・ご相談は、お買い求めいただいた販売店、または下記の窓口にお願いいたします。

電話番号 03（3864）1122
受付時間　月～金　9:00～17:30（年末・年始・夏季休暇等は除く）
FAX 03（3863）6875
E-mail：support@sugatsune.co.jp
東京都千代田区岩本町2-5-10　〒101-0032

SUGATSUNE スガツネ工業
LAMP 印の機能&デザイン金物メーカー
ISO 9001(JSAQ384)・ISO 14001(JSAE597) 審査登録
※ISO9001：物流 WEST を除く、国内拠点　※ISO14001：千葉工場および物流センター（SBC）
https://www.sugatsune.co.jp/

2020.03　1139-3