

PXB-WM05-111

フック (プレミアムウッドシリーズ)

取付説明書

COAT HOOK (PREMIUM WOOD SERIES) Installation Manual

LAMP®

取付前に必ずこの取付説明書をお読みください。Before starting installation, please read these instructions thoroughly.

取り付けられない所 一例：石膏吸音ボード、土壁、しっくい、タイル、ガラス等、補強下地の無い壁

⚠ 注意

このフックは2点止めです。必ず2点ともねじの効く、下地のある所を選んでしっかり取り付けてください。
Be sure to fix 2 screws of the base firmly.

壁材が石膏ボードや薄い合板などの場合、強度がありませんので、市販の下地探し機等で、下地があるか確認してください。

Install onto the wall / material with sufficient durability.

天然木をそのまま活かしているため、一つ一つ色味が異なります。水や油の浸透、時間経過による日焼け等により、色合いが変化します。

The arm part is made of natural wood. The color is varied piece by piece.

本製品に関するご質問・ご相談は、
ご購入先の販売店 へのお問い合わせを推奨しております。

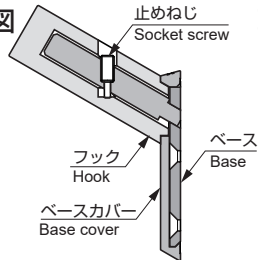
※弊社は代理店販売をメインとしておりますので、販売代理店へ先ずお問い合わせいただく事が、スムーズな対応にもなります。

SUGATSUNE スガツネ工業
LAMP 印の機能&デザイン金物メーカー

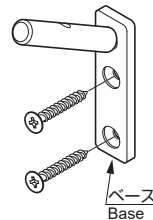
TEL:03-3864-1122(代) 平日9:00~17:30
E-mail: support@sugatsune.co.jp

2023.06 0957-3je

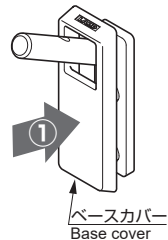
断面図



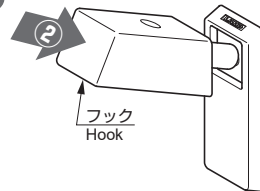
取付手順 1



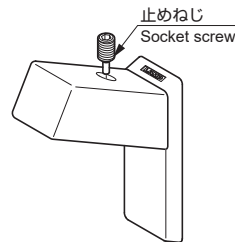
2



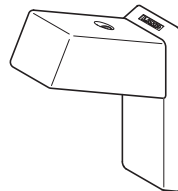
3



4



5



SUGATSUNE

SUGATSUNE KOGYO CO.,LTD
Tokyo, JAPAN
Manufacturer of LAMP brand Products
Phone: +81 (0)3 3866 2260
E-mail: export@sugatsune.co.jp

2023.06 0957-3je