

## 調整付棚受システムVT型 棚受取付金具 木製棚板用 VT-X450,VT-X800 取付・取扱説明書

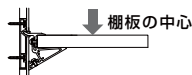
このたびは調整付棚受システムVT型 をご購入いただき、誠にありがとうございます。  
この製品は屋内用（一般居室、リビング用）です。屋外や水掛かりする所には使用しないでください。  
取り付けの際は、この取付・取扱説明書をよくお読みのうえ、作業を行ってください。

### 施工前にこの説明書をよく読み、正しく施工してください。

- 本製品は屋内用（一般居室、リビング用）です。屋外や水が掛かる所には使用しないでください。
- 温度40℃以上、湿度90%以上の環境条件では使用できません。
- 棚受以外には使用しないでください。

### 安全上の注意 けがや事故を防止するため以下の事項を必ずお守りください。>

- 運搬作業時は滑り止めの手袋を着用し、接着剤を使用する場合は十分な換気を心掛けてください。
- 引渡し前に工事管理者が必ず点検を行い、不具合がある場合は補修を行ってください。
- 取り付け可能な棚サイズは、幅 最大800mm×奥行 最大350mm×厚み 18~22mm（接着剤の厚み含む）
- 耐荷重：集成材を使用した場合、棚板中心での荷重 392N(40kgf)を目安としてください。



### 施工前の確認

- 棚受金具Aが壁面に確実に取り付けられている事を確認してください。
- 棚受金具A以外への取り付けはおやめください。
- 棚受金具Aを取り付けてある壁面の仕上がりを確認してください（鉛直・不陸[平らでないこと]など）。
- 加工前に、部材の数量、きずの有無を確認ください。施工後のきずは、当社では責任を負い兼ねます。

### 施工後の安全についての注意

- 棚板に腰掛けたり、登ったり、もたれたり、体重を掛けたりしないでください。
- 棚の下に人が入らないようにしてください。
- 不安定なものなど載せないようにしてください。けがや事故の原因となります。

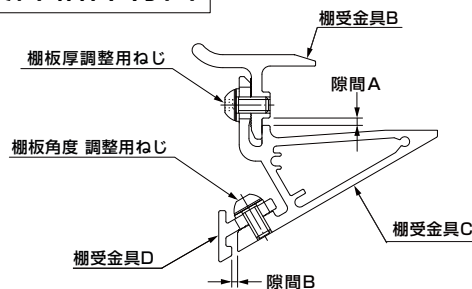
### 梱包内容の確認

名称	入数	形状
棚受取付金具 木製棚板用 VT-X800 L=792 VT-X450 L=442	1	
エンドキャップ (左右各1ヶ)	2	
棚板固定用 取付ねじ	2	4.5×25
六角棒スパナ	1	

### 施工に必要な工具

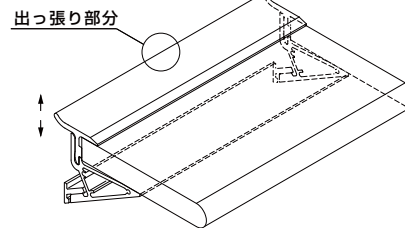
○十字ねじ回し 2番 / 別途ご用意ください。

### 金具詳細部材図

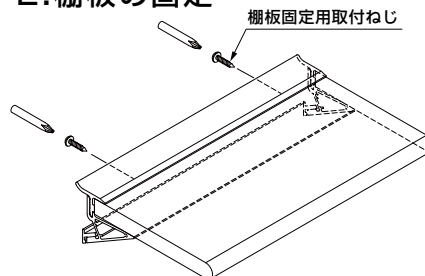


### 金具の取り付け

#### 1. 棚板の仮固定



#### 2. 棚板の固定

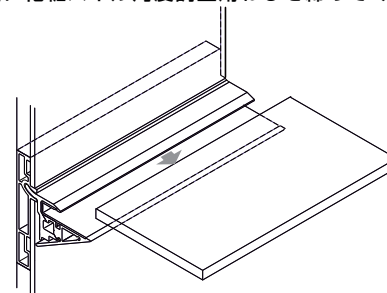


図に従い棚板固定用取付ねじで固定します。

#### 4. 水平レベルの調整

- 棚板を外す時は、取り付けの時と同様両手で棚板を持ち上げながら取り外してください。

棚板の水平レベルが出ていない場合は、棚板を一度取り外してください。棚板角度調整用ねじを全て緩め、棚受金具Dをずらし、棚板が水平またはやや上向きになり、隙間Bが均一になっていることを確認してください。更に化粧パネル角度調整用ねじを締めてください。

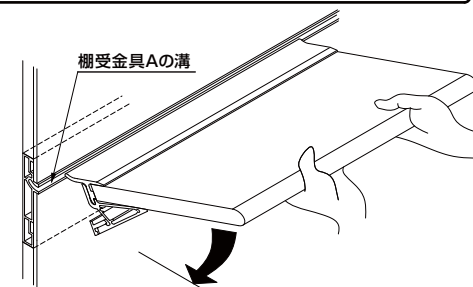


棚板調整用ねじを全て緩め、棚受金具Bを上下にずらし棚板を挟み込み、隙間Aが均一になっていることを確認し、棚板厚調整用ねじを締め仮固定します。棚板の厚さおよび隙間Aについては、次表を目安としてください。

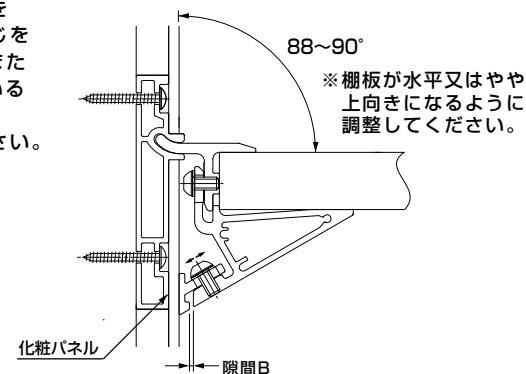
棚板の厚さ (mm)	隙間A (mm)
18	0.5
19	1.5
20	2.5
21	3.5
22	4.5

#### 3. 棚板の取り付け

- 棚板の取り付けは必ず両手で行ってください。



棚板を斜めにして、棚受金具Bの出っ張り部分を棚受金具Aの溝に差し込み、棚受金具Dが化粧パネルに当たるまで、ゆっくり降ろしてください。



本製品に関するご質問・ご相談は、お買い求めいただいた販売店、または下記の窓口にお問い合わせいたします。

電話番号 03 (3864) 1122

受付時間 月~金 9:00~17:30 (年末・年始・夏季休暇等は除く)

FAX 03 (3863) 6875

E-mail: support@sugatsune.co.jp

東京都千代田区岩本町2-5-10 〒101-0032

SUGATSUNE スガツネ工業  
LAMP 印の機能&デザイン金物メーカー

ISO 9001 (JSAQ384)・ISO 14001 (JSAE597) 審査登録  
※ISO9001:物流 WEST を除く、国内拠点 ※ISO14001:千葉工場および物流センター (SBC)  
http://www.sugatsune.co.jp/ 2018.08 0572-3