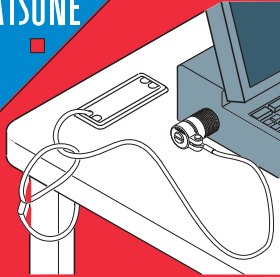



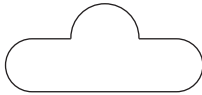
SUGATSUNE



LAMP[®]
ノート型パソコン PAT
簡易ロックWL-S1800



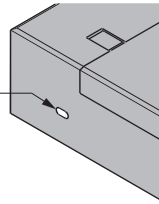
ノート型パソコン
簡易ロックWL-S 1800



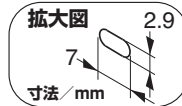
お買求め前に

本品を取付ける場合、お使いのノートブック型パソコンの平らな面に右図の様なセキュリティスロットがあることを確認してください。

セキュリティスロット

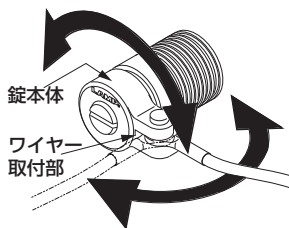


※セキュリティスロットの無いものには、取り付けができません。



本製品の特長

- マスターによる管理ができます。(マスターキーは別売です。)
- ワイヤーの長さが1800mmあり、取りまわしが容易です。
- 錠本体、ワイヤー取付部が回転するので、ワイヤーが柔軟に動きまわります。(下図参照)

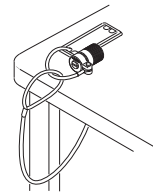


同番	別番	MK
KEYNo.		

取付説明

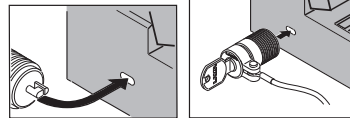
取付手順 1

- ・ワイヤーを机の配線孔等に通し片側のループに錠を通します。



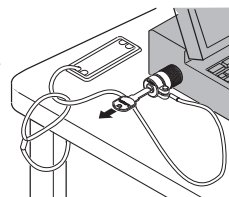
取付手順 2

- ・錠にキーを差し込み、右図の解錠状態で、錠の先端をコンピュータのセキュリティスロットに差し込んでください。



取付手順 3

- ・キーを押しながら反時計廻りに90°回転させロックの後、キーを抜きます。



錠が確実にロックされている事を確認してください。

本製品に関するご質問・ご相談は、お買い求めいただいた販売店、または下記の窓口をお願いいたします。

電話番号 03 (3864) 1122

受付時間 月～金 9:00～17:30 (年末・年始・夏季休暇等は除く)

FAX 03 (3863) 6875

E-mail : support@sugatsune.co.jp

東京都千代田区岩本町2-5-10 〒1101-0032

SUGATSUNE スガツネ工業
LAMP 印の機能デザイン金物メーカー

ISO 9001 (JSAQ384) ・ ISO 14001 (JSAE597) 番証登録
※ISO9001: 国内各拠点 ※ISO14001: 千葉事業部・千葉工場 および 物流事業部 物流センター
http://www.sugatsune.co.jp/

2015.12 0172-4