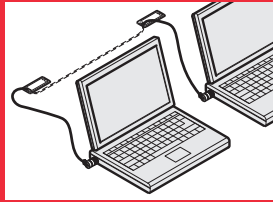


SUGATSUNE

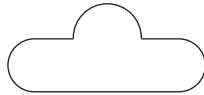


LAMP[®]
ノート型パソコン 簡易ロック PAT

両シリンダー型

WL-S2200


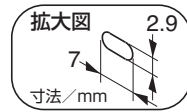
ノート型パソコン
簡易ロックWL-S 2200



お買求め前に

本品を取付ける場合、お使いのノートブック型パソコンの平らな面に右図のようなセキュリティスロットがあることを確認してください。

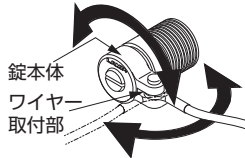
セキュリティスロット



※これが無いものには、取り付けできません。

本製品の特長

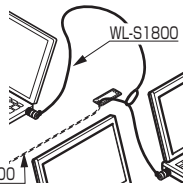

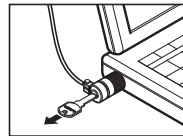
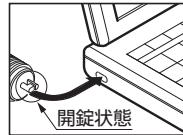
- ノート型パソコンやD端子付テレビなど*の盗難抑止に効果的な2台同時に施錠できる簡易ロックです。
※RS-232C端子やアナログRGB端子に取り付ける場合は、別売の簡易ロック補助金具PC20Kが必要です。
- マスターによる管理ができます。(マスターキーは別売です。)
- ワイヤーの長さが1800mmあります。
- 錠本体、ワイヤー取付部が回転するので、ワイヤーが自由に動きます。



同番	別番	MK
KEYNo.		

取付説明

- 1 錠にキーを差し込み、右図の解錠状態で、錠の先端をコンピュータのセキュリティスロットに差し込んでください。
- 2 キーを押しながら反時計回りに90°回転させロックし、キーを抜いてください。
錠がロックされていることを確認してください。
- 3 もう一方の錠を機の配線孔等に通してください。
- 4 現場の別のコンピュータのセキュリティスロットに1、2のように錠を取り付けます。
本品を別売のWL-S1800型の輪を通し、組み合わせて使用できます。



免責について

簡易錠であるため、高い防犯性を求められる場所での使用はおやめください。

本製品に関するご質問・ご相談は、お買求めいただいた販売店、または下記の窓口をお願いいたします。

電話番号 03 (3864) 1122

受付時間 月～金 9:00～17:30 (年末・年始・夏季休暇等は除く)

FAX 03 (3863) 6875

E-mail: support@sugatsune.co.jp

東京都千代田区岩本町2-5-10 〒101-0032

SUGATSUNE スガツネ工業
LAMP 印の機能本デザイン会管メーカー

ISO 9001 (JSAQ384)・ISO 14001 (JSAE597) 審査登録
*ISO 9001 認証番号: #S2014201 千葉県千葉市美浜区 5-6-6 物産部第 物産センター
http://www.sugatsune.co.jp/

2015.12 0554-2